



PORSCHE



Der neue Panamera

Die Preise

(Stand: 02/2017)

Herzlichen Glückwunsch.

Der Traum vom eigenen Porsche ist so alt wie die Marke selbst. Das liegt vielleicht daran, dass es bei der Entwicklung unserer Sportwagen eines niemals gibt: Kompromisse. Nur so entstehen unvergleichliche Fahrzeuge. Ein hoher Anspruch. Und somit das Einzige, womit sich unsere Porsche Entwickler in Weissach zufriedengeben.

Und das Schöne an Träumen? Sie können in Erfüllung gehen. Schließlich sind Sie diesem Ziel heute wieder ein gutes Stück näher gekommen – Ihrem Traumauto.

Sicher haben Sie bei Ihrem Porsche Zentrum/Händler bereits erste bleibende Eindrücke Ihres Traumwagens sammeln können. Jetzt müssen Sie sich nur noch für Ihre Farbe, Ihre Ausstattung oder Ihre zusätzlichen Individualisierungswünsche entscheiden. Dabei hilft Ihnen diese Preisliste. Sie zeigt, was möglich ist. Damit aus einem Panamera das wird, was er sein sollte: Ihr Panamera.

Sie mögen es noch individueller? Porsche Exclusive bietet Ihnen vielfältige Gestaltungsmöglichkeiten für Ihren Panamera. In der Ihnen vorliegenden Preisliste sind diese Angebote in der Spalte „Bestell-Nr.“ mit „Exclusive“ gesondert gekennzeichnet. Am Ende der Preisliste haben Sie die Möglichkeit, Ihre Ausstattungs- und Individualisierungswünsche in übersichtlicher Form zu notieren, um sie anschließend bei Ihrem Porsche Zentrum/Händler zu bestellen. Wir wünschen Ihnen viel Vergnügen beim Auswählen

und Kombinieren. Natürlich stehen wir Ihnen jederzeit gerne für Fragen und weitere Informationen zur Verfügung.

Übrigens: Die von Ihnen gewählten Konfigurationen können Sie mit dem Porsche Car Configurator bereits vorab am Fahrzeug sehen – mit Visualisierung in 3D. Unter www.porsche.com finden Sie weitere Informationen.





Inhalt.

| | | | | | |
|--------------------------|----------|--------------------------------------|-----------|--|------------|
| Fahrzeugpreise | 7 | Individualangebot | 28 | Werksabholung | 105 |
| Serienausstattung | 8 | Porsche Exclusive | 29 | Porsche Tequipment Original Zubehör | 106 |
| | | Fahrdynamik | 30 | Technische Daten | 108 |
| | | Räder | 35 | Abmessungen | 122 |
| | | Exterieur | 43 | Financial Services | 124 |
| | | Licht und Sicht | 48 | Porsche Verwertung | 125 |
| | | Klimatisierung und Verglasung | 52 | Index | 128 |
| | | Sitze | 56 | | |
| | | Sicherheits- und Assistenzsysteme | 62 | | |
| | | Interieurausstattung | 70 | | |
| | | ■ Lack | 78 | | |
| | | ■ Leder | 79 | | |
| | | ■ Alcantara® | 81 | | |
| | | ■ Aluminium | 82 | | |
| | | ■ Carbon | 83 | | |
| | | ■ Holz | 85 | | |
| | | Audio und Kommunikation | 90 | | |
| | | E-Performance | 98 | | |
| | | Gepäckraum und Ablagen | 102 | | |



Die Fahrzeugpreise für die Panamera Modelle (Serienausstattung) in Deutschland.

| | Antrieb | Zylinder | Hubraum | Leistung | Verbrauch EU l/100 km kombiniert | Stromverbrauch kWh/100 km | CO ₂ -Emission kombiniert g/km Effizienzklasse | Fahrzeugpreis Euro inkl. 19% MwSt. exkl. 19% MwSt. ¹⁾ |
|----------------------------|---------|----------|-----------------------|-----------------|--|------------------------------|---|--|
| Panamera | Heck | 6 | 2.995 cm ³ | 243 kW (330 PS) | 7,6–7,5 | – | 173–171 C | 90.655,00 76.180,67 |
| Panamera 4 | Allrad | 6 | 2.995 cm ³ | 243 kW (330 PS) | 7,8–7,7 | – | 177–175 C | 94.701,00 79.580,67 |
| Panamera 4 E-Hybrid | Allrad | 6 | 2.894 cm ³ | | | 2,5 15,9 | 56 A+ | 109.219,00 91.780,67 |
| Systemleistung | | | | 340 kW (462 PS) | | | | |
| Verbrennungsmotor | | | | 243 kW (330 PS) | | | | |
| Elektrische Maschine | | | | 100 kW (136 PS) | | | | |

Alle Fahrzeug- und Ausstattungspreise sind **unverbindliche Preisempfehlungen für Lieferung ab Werk**. Bei **Werksabholung** fallen für die von Porsche erbrachten Leistungen zusätzliche Kosten an. Nähere Informationen finden Sie auf Seite 105. Alle Preise sind gültig für Fahrzeuge ab dem **24.02.2017**. Änderungen vorbehalten.

¹⁾ Fahrzeug inklusive länderspezifischer Anforderungen.

Die Fahrzeugpreise für die Panamera Modelle (Serienausstattung) in Deutschland.

| | Antrieb | Zylinder | Hubraum | Leistung | Verbrauch EU l/100 km kombiniert | Stromverbrauch kWh/100 km | CO ₂ -Emission kombiniert g/km Effizienzklasse | Fahrzeugpreis Euro inkl. 19% MwSt. exkl. 19% MwSt. ¹⁾ |
|----------------------------------|---------|----------|-----------------------|-----------------|--|------------------------------|---|--|
| Panamera 4S | Allrad | 6 | 2.894 cm ³ | 324 kW (440 PS) | 8,2–8,1 | – | 186–184 C | 115.050,00 96.680,67 |
| Panamera 4S Diesel | Allrad | 8 | 3.956 cm ³ | 310 kW (422 PS) | 6,8–6,7 | – | 178–176 B | 118.977,00 99.980,67 |
| Panamera Turbo | Allrad | 8 | 3.996 cm ³ | 404 kW (550 PS) | 9,4–9,3 | – | 214–212 D | 155.748,00 130.880,67 |
| Panamera Turbo S E-Hybrid | Allrad | 8 | 3.996 cm ³ | | 2,9 | 16,2 | 66 A+ | 185.736,00 156.080,67 |
| Systemleistung | | | | 500 kW (680 PS) | | | | |
| Verbrennungsmotor | | | | 404 kW (550 PS) | | | | |
| Elektrische Maschine | | | | 100 kW (136 PS) | | | | |

Alle Fahrzeug- und Ausstattungspreise sind **unverbindliche Preisempfehlungen für Lieferung ab Werk**. Bei **Werksabholung** fallen für die von Porsche erbrachten Leistungen zusätzliche Kosten an. Nähere Informationen finden Sie auf Seite 105. Alle Preise sind gültig für Fahrzeuge ab dem **24.02.2017**. Änderungen vorbehalten.

¹⁾ Fahrzeug inklusive länderspezifischer Anforderungen.

Die Fahrzeugpreise für die Panamera Executive Modelle (Serienausstattung) in Deutschland.

| | Antrieb | Zylinder | Hubraum | Leistung | Verbrauch EU l/100 km kombiniert | Stromverbrauch kWh/100 km | CO ₂ -Emission kombiniert g/km Effizienzklasse | Fahrzeugpreis Euro inkl. 19% MwSt. exkl. 19% MwSt. ¹⁾ |
|--|---------|----------|-----------------------|-----------------|--|------------------------------|---|--|
| Panamera 4 Executive | Allrad | 6 | 2.894 cm ³ | 324 kW (440 PS) | 7,9–7,8 | – | 180–178 C | 104.340,00 87.680,67 |
| Panamera 4 E-Hybrid Executive | Allrad | 6 | 2.894 cm ³ | | 2,5 | 15,9 | 56 A+ | 116.716,00 98.080,67 |
| Systemleistung | | | | 340 kW (462 PS) | | | | |
| Verbrennungsmotor | | | | 243 kW (330 PS) | | | | |
| Elektrische Maschine | | | | 100 kW (136 PS) | | | | |
| Panamera 4S Executive | Allrad | 6 | 2.894 cm ³ | 324 kW (440 PS) | 8,3–8,2 | – | 189–187 C | 128.854,00 108.280,67 |
| Panamera Turbo Executive | Allrad | 8 | 3.996 cm ³ | 404 kW (550 PS) | 9,5–9,4 | – | 217–215 D | 169.195,00 142.180,67 |
| Panamera Turbo S E-Hybrid Executive | Allrad | 8 | 3.996 cm ³ | | 2,9 | 16,2 | 66 A+ | 199.183,00 167.380,67 |
| Systemleistung | | | | 500 kW (680 PS) | | | | |
| Verbrennungsmotor | | | | 404 kW (550 PS) | | | | |
| Elektrische Maschine | | | | 100 kW (136 PS) | | | | |

Alle Fahrzeug- und Ausstattungspreise sind **unverbindliche Preisempfehlungen für Lieferung ab Werk**. Bei **Werksabholung** fallen für die von Porsche erbrachten Leistungen zusätzliche Kosten an. Nähere Informationen finden Sie auf Seite 105. Alle Preise sind gültig für Fahrzeuge ab dem **24.02.2017**. Änderungen vorbehalten.

¹⁾ Fahrzeug inklusive länderspezifischer Anforderungen.



Serienausstattung für die Panamera Modelle in Deutschland.

Serienausstattung.

**Typisch Porsche:
eine hervorragende Startposition.**

Ein Porsche überzeugt durch Performance und Design. Und das bereits ab Werk. Auf den folgenden Seiten erfahren Sie, welche Optionen und Ausstattungsmerkmale Ihr Modell serienmäßig bereits mitbringt. Und alles Weitere? Überlassen wir Ihnen.

Motor

3,0-Liter-V6-Turbo-Motor, maximale Leistung 243 kW (330 PS), maximales Drehmoment 450 Nm

2,9-Liter-V6-Biturbo-Motor, maximale Leistung 243 kW (330 PS), maximales Drehmoment 450 Nm.

Elektrische Maschine, maximale Leistung 100 kW (136 PS), maximales Drehmoment 400 Nm.

Gesamtsystem: maximale Leistung 340 kW (462 PS), maximales Drehmoment 700 Nm

2,9-Liter-V6-Biturbo-Motor, maximale Leistung 324 kW (440 PS), maximales Drehmoment 550 Nm

4,0-Liter-V8-Biturbo-Dieselmotor, maximale Leistung 310 kW (422 PS), maximales Drehmoment 850 Nm

4,0-Liter-V8-Biturbo-Motor, maximale Leistung 404 kW (550 PS), maximales Drehmoment 770 Nm

4,0-Liter-V8-Biturbo-Motor, maximale Leistung 404 kW (550 PS), maximales Drehmoment 770 Nm.

Elektrische Maschine, maximale Leistung 100 kW (136 PS), maximales Drehmoment 400 Nm.

Gesamtsystem: maximale Leistung 500 kW (680 PS), maximales Drehmoment 850 Nm

75-l-Kraftstofftank

80-l-Kraftstofftank

90-l-Kraftstofftank

| | Panamera | Panamera 4 | Panamera 4 E-Hybrid | Panamera 4S | Panamera 4S Diesel | Panamera Turbo | Panamera Turbo S E-Hybrid | Panamera 4 Executive | Panamera 4 E-Hybrid Executive | Panamera 4S Executive | Panamera Turbo Executive | Panamera Turbo S E-Hybrid Executive |
|--|----------|------------|---------------------|-------------|--------------------|----------------|---------------------------|----------------------|-------------------------------|-----------------------|--------------------------|-------------------------------------|
| 3,0-Liter-V6-Turbo-Motor, maximale Leistung 243 kW (330 PS), maximales Drehmoment 450 Nm | • | • | | | | | | • | | | | |
| 2,9-Liter-V6-Biturbo-Motor, maximale Leistung 243 kW (330 PS), maximales Drehmoment 450 Nm. | | | • | | | | | | • | | | |
| Elektrische Maschine, maximale Leistung 100 kW (136 PS), maximales Drehmoment 400 Nm. | | | | | | | | | | | | |
| Gesamtsystem: maximale Leistung 340 kW (462 PS), maximales Drehmoment 700 Nm | | | | | | | | | | | | |
| 2,9-Liter-V6-Biturbo-Motor, maximale Leistung 324 kW (440 PS), maximales Drehmoment 550 Nm | | | | • | | | | | | | • | |
| 4,0-Liter-V8-Biturbo-Dieselmotor, maximale Leistung 310 kW (422 PS), maximales Drehmoment 850 Nm | | | | | • | | | | | | | |
| 4,0-Liter-V8-Biturbo-Motor, maximale Leistung 404 kW (550 PS), maximales Drehmoment 770 Nm | | | | | | • | | | | | • | |
| 4,0-Liter-V8-Biturbo-Motor, maximale Leistung 404 kW (550 PS), maximales Drehmoment 770 Nm. | | | | | | | • | | | | | • |
| Elektrische Maschine, maximale Leistung 100 kW (136 PS), maximales Drehmoment 400 Nm. | | | | | | | | | | | | |
| Gesamtsystem: maximale Leistung 500 kW (680 PS), maximales Drehmoment 850 Nm | | | | | | | | | | | | |
| 75-l-Kraftstofftank | • | • | • | • | • | • | • | • | • | • | • | • |
| 80-l-Kraftstofftank | | | • | | | | • | | • | | | • |
| 90-l-Kraftstofftank | ○ | ○ | | ○ | ○ | • | ○ | | ○ | • | | |

Die Angaben zu Kraftstoffverbrauch, CO₂-Emissionen, Stromverbrauch und Effizienzklasse finden Sie ab Seite 118.

• Serienausstattung ○ Individualausstattung □ Wahlweise, ohne Aufpreis

Serienausstattung für die Panamera Modelle in Deutschland.

Motortechnik

| | Panamera | Panamera 4 | Panamera 4 E-Hybrid | Panamera 4S | Panamera 4S Diesel | Panamera Turbo | Panamera Turbo S E-Hybrid | Panamera 4 Executive | Panamera 4 E-Hybrid Executive | Panamera 4S Executive | Panamera Turbo Executive | Panamera Turbo S E-Hybrid Executive |
|---|----------|------------|---------------------|-------------|--------------------|----------------|---------------------------|----------------------|-------------------------------|-----------------------|--------------------------|-------------------------------------|
| Wasserkühlung mit Thermomanagement | • | • | • | • | • | • | • | • | • | • | • | • |
| Turbolader mit variabler Turbinengeometrie (VTG) | | | | | • | | | | | | | |
| Twin-Scroll Turbolader | • | • | | | | • | • | • | | | • | • |
| Ladeluftkühlung | • | • | • | • | • | • | • | • | • | • | • | • |
| Benzindirekteinspritzung (Direct Fuel Injection, DFI) mit zentraler Injektanlage | • | • | • | • | | • | • | • | • | • | • | • |
| Common-Rail-Einspritzsystem (Direkteinspritzung) | | | | | • | | | | | | | |
| VarioCam | | | | | | | • | | | | | • |
| VarioCam Plus | • | • | • | • | | | | • | • | • | | |
| VarioCam Plus mit adaptiver Zylindersteuerung | | | | | | • | | | | | • | |
| Dieselpartikelfilter (DPF) | | | | | • | | | | | | | |
| Aktive Kühlluftklappen | • | • | • | • | • | • | • | • | • | • | • | • |
| Leistungselektronik, Lithium-Ionen-Batterie mit 14 kWh Energieinhalt und elektrifizierte Nebenaggregate (Klimakompressor und elektrischer Bremskraftverstärker) | | | • | | | • | | • | | | | • |

Die Angaben zu Kraftstoffverbrauch, CO₂-Emissionen, Stromverbrauch und Effizienzklasse finden Sie ab Seite 118.

• Serienausstattung ○ Individualausstattung □ Wahlweise, ohne Aufpreis

Serienausstattung für die Panamera Modelle in Deutschland.

Kraftübertragung

| | Panamera | Panamera 4 | Panamera 4 E-Hybrid | Panamera 4S | Panamera 4S Diesel | Panamera Turbo | Panamera Turbo S E-Hybrid | Panamera 4 Executive | Panamera 4 E-Hybrid Executive | Panamera 4S Executive | Panamera Turbo Executive | Panamera Turbo S E-Hybrid Executive |
|--|----------|------------|---------------------|-------------|--------------------|----------------|---------------------------|----------------------|-------------------------------|-----------------------|--------------------------|-------------------------------------|
| 8-Gang Porsche Doppelkupplungsgetriebe (PDK) | • | • | • | • | • | • | • | • | • | • | • | • |
| Sport Chrono Paket | ○ | ○ | • | ○ | ○ | ○ | • | ○ | • | ○ | ○ | • |
| Porsche Traction Management (PTM): aktiver Allradantrieb mit elektronisch geregelter, kennfeldgesteuerter Lamellenkupplung sowie automatischem Bremsdifferenzial (ABD) und Antriebsschlupfregelung (ASR) | | • | • | • | • | • | • | • | • | • | • | • |
| Auto Start-Stop-Funktion und Segeln | • | • | • | • | • | • | • | • | • | • | • | • |
| Fahrwerk | | | | | | | | | | | | |
| Aluminium-Doppelquerlenker-Vorderachse | • | • | • | • | • | • | • | • | • | • | • | • |
| Aluminium-Mehrlenker-Hinterachse | • | • | • | • | • | • | • | • | • | • | • | • |
| Fahrstabilisierungssystem Porsche Stability Management (PSM) mit ABS und erweiterten Bremsfunktionalitäten | • | • | • | • | • | • | • | • | • | • | • | • |
| Integrierter Fahrwerkregler Porsche 4D-Chassis Control | • | • | • | • | • | • | • | • | • | • | • | • |
| Stahlfederfahrwerk inkl. Porsche Active Suspension Management (PASM) ¹⁾ | • | • | | • | • | | | | | | | |
| Adaptive Luftfederung inkl. Porsche Active Suspension Management (PASM) ¹⁾ | ○ | ○ | • | ○ | ○ | • | • | • | • | • | • | • |
| Hinterachslenkung inkl. Servolenkung Plus | ○ | ○ | ○ | ○ | ○ | ○ | ○ | ○ | ○ | • | • | • |
| Reifendruckkontrollsystem (RDK) | • | • | • | • | • | • | • | • | • | • | • | • |
| Reifendichtmittel mit elektrischem Kompressor | • | • | • | • | • | • | • | • | • | • | • | • |

Die Angaben zu Kraftstoffverbrauch, CO₂-Emissionen, Stromverbrauch und Effizienzklasse finden Sie ab Seite 118.

¹⁾ Aktuell und bis voraussichtlich 08/2017 können alle Porsche Panamera Modelle nur mit der Sonderausstattung Adaptive Luftfederung inkl. Porsche Active Suspension Management (PASM) (1BK) bestellt werden. Hierdurch erhöht sich der Fahrzeugpreis.

• Serienausstattung ○ Individualausstattung □ Wahlweise, ohne Aufpreis

Serienausstattung für die Panamera Modelle in Deutschland.

Bremsanlage

| | Panamera | Panamera 4 | Panamera 4 E-Hybrid | Panamera 4S | Panamera 4S Diesel | Panamera Turbo | Panamera Turbo S E-Hybrid | Panamera 4 Executive | Panamera 4 E-Hybrid Executive | Panamera 4S Executive | Panamera Turbo Executive | Panamera Turbo S E-Hybrid Executive |
|---|----------|------------|---------------------|-------------|--------------------|----------------|---------------------------|----------------------|-------------------------------|-----------------------|--------------------------|-------------------------------------|
| 6-Kolben-Aluminium-Monobloc-Festsattelbremsen vorn, Bremsscheiben innenbelüftet | • | • | • | • | • | • | | • | • | • | • | |
| 4-Kolben-Aluminium-Monobloc-Festsattelbremsen hinten, Bremsscheiben innenbelüftet | • | • | • | • | • | • | | • | • | • | • | |
| Integralbremsscheiben vorn 350 mm, hinten 330 mm Durchmesser | • | • | | | | | | • | | | | |
| Verbundbremsscheiben vorn 390 mm, Integralbremsscheiben hinten 365 mm Durchmesser | | | • | | | | | • | | | | |
| Integralbremsscheiben vorn 360 mm, hinten 330 mm Durchmesser | | | | • | • | | | | | • | | |
| Verbundbremsscheiben vorn 410 mm, hinten 380 mm Durchmesser | | | | | | • | | | | | | |
| Verbundbremsscheiben vorn 410 mm, Integralbremsscheiben hinten 380 mm Durchmesser | | | | | | | | | | • | | |
| Porsche Ceramic Composite Brake (PCCB) kohlefaserverstärkte Keramikbremsscheiben | ○ | ○ | ○ | ○ | ○ | ○ | • | ○ | ○ | ○ | ○ | • |
| Bremssättel schwarz | • | • | □ | | | | | • | □ | | | |
| Bremssättel acidgreen | | | • | | | | • | • | | | | • |
| Bremssättel titangrau | | | | • | • | | | | | • | | |
| Bremssättel rot | | | | | | • | | | | • | | |
| Bremssättel gelb (PCCB) | | | | | | | □ | | | | | □ |
| Antiblockiersystem (ABS) | • | • | • | • | • | • | • | • | • | • | • | • |
| Elektrische Parkbremse | • | • | • | • | • | • | • | • | • | • | • | • |

• Serienausstattung ○ Individualausstattung □ Wahlweise, ohne Aufpreis

Serienausstattung für die Panamera Modelle in Deutschland.

Räder

| | Panamera | Panamera 4 | Panamera 4 E-Hybrid | Panamera 4S | Panamera 4S Diesel | Panamera Turbo | Panamera Turbo S E-Hybrid | Panamera 4 Executive | Panamera 4 E-Hybrid Executive | Panamera 4S Executive | Panamera Turbo Executive | Panamera Turbo S E-Hybrid Executive |
|--|----------|------------|---------------------|-------------|--------------------|----------------|---------------------------|----------------------|-------------------------------|-----------------------|--------------------------|-------------------------------------|
| 19-Zoll Panamera Räder | • | • | • | ○ | ○ | | | • | • | ○ | | |
| 19-Zoll Panamera S Räder | ○ | ○ | ○ | • | • | | | ○ | ○ | • | | |
| 20-Zoll Panamera Turbo Räder | ○ | ○ | ○ | ○ | ○ | • | | ○ | ○ | ○ | • | |
| 21-Zoll 911 Turbo Design Räder | ○ | ○ | ○ | ○ | ○ | ○ | • | ○ | ○ | ○ | ○ | • |
| Exterieur | | | | | | | | | | | | |
| Vollverzinkte Hybrid-Leichtbaukarosserie in Stahl-Aluminium-Mischbauweise | • | • | • | • | • | • | • | • | • | • | • | • |
| Motorhaube, Heckklappe, Türen Seitenteil, Dach und vordere Kotflügel aus Aluminium | • | • | • | • | • | • | • | • | • | • | • | • |
| 4 Türen mit integriertem Seitenaufprallschutz | • | • | • | • | • | • | • | • | • | • | • | • |
| Seitenscheibenleisten in Schwarz | • | • | • | | | | | • | • | | | |
| Seitenscheibenleisten in Silber (hochglanz) | ○ | ○ | ○ | • | • | • | • | ○ | ○ | • | • | • |
| Luftauslassblende in den vorderen Kotflügeln in Schwarz (hochglanz) | • | • | • | • | • | ○ | ○ | ○ | ○ | ○ | ○ | ○ |
| Luftauslassblende in den vorderen Kotflügeln in Exterieurfarbe lackiert | ○ | ○ | ○ | ○ | ○ | • | • | ○ | ○ | ○ | ○ | ○ |
| Luftauslassblende in den vorderen Kotflügeln in Silber (hochglanz) | | | | | | | | • | • | • | • | • |
| Elemente in Silber (hochglanz) in den Lamellen der vorderen Lufteinlässe rechts und links sowie im Bereich der Seitenschweller | | | | | | | | • | • | • | • | • |

• Serienausstattung ○ Individualausstattung □ Wahlweise, ohne Aufpreis

Serienausstattung für die Panamera Modelle in Deutschland.

Exterieur

| | Panamera | Panamera 4 | Panamera 4 E-Hybrid | Panamera 4S | Panamera 4S Diesel | Panamera Turbo | Panamera Turbo S E-Hybrid | Panamera 4 Executive | Panamera 4 E-Hybrid Executive | Panamera 4S Executive | Panamera Turbo Executive | Panamera Turbo S E-Hybrid Executive |
|---|----------|------------|---------------------|-------------|--------------------|----------------|---------------------------|----------------------|-------------------------------|-----------------------|--------------------------|-------------------------------------|
| „PORSCHE“ Schriftzug und Modellbezeichnung auf Heckklappe in Silber (hochglanz) | • | • | | • | • | • | | • | • | • | | |
| „PORSCHE“ Schriftzug und Modellbezeichnung auf Heckklappe in Silber (hochglanz). Modellbezeichnung mit Umrandung in Acidgreen | | | • | | | | • | • | | | | • |
| „e-hybrid“ Schriftzug auf Türen vorn links und rechts in Silber (hochglanz) mit Umrandung in Acidgreen | | | • | | | | • | • | | | | • |
| Adaptiv ausfahrender Heckspoiler (2 Wege) in Exterieurfarbe | • | • | • | • | • | | | • | • | • | | |
| Adaptiv ausfahrender Heckspoiler (4 Wege) in Exterieurfarbe | | | | | | • | • | | | | • | • |
| 2 Endrohre links und rechts, Edelstahl gebürstet | • | • | • | | | | | • | • | | | |
| 2 Doppelendrohre links und rechts außen, Edelstahl gebürstet | | | | • | • | | | | | • | | |
| 2 Doppelendrohre Turbo links und rechts außen, Edelstahl gebürstet | | | | | | • | • | | | • | • | |

• Serienausstattung ○ Individualausstattung □ Wahlweise, ohne Aufpreis

Serienausstattung für die Panamera Modelle in Deutschland.

Licht und Sicht

| | Panamera | Panamera 4 | Panamera 4 E-Hybrid | Panamera 4S | Panamera 4S Diesel | Panamera Turbo | Panamera Turbo S E-Hybrid | Panamera 4 Executive | Panamera 4 E-Hybrid Executive | Panamera 4S Executive | Panamera Turbo Executive | Panamera Turbo S E-Hybrid Executive |
|---|----------|------------|---------------------|-------------|--------------------|----------------|---------------------------|----------------------|-------------------------------|-----------------------|--------------------------|-------------------------------------|
| LED-Hauptscheinwerfer | • | • | • | • | • | | | • | • | • | | |
| LED-Hauptscheinwerfer inkl. Porsche Dynamic Light System (PDLS) | ○ | ○ | ○ | ○ | ○ | • | • | ○ | ○ | ○ | • | • |
| 4-Punkt-Tagfahrlicht in LED-Technologie | • | • | • | • | • | • | • | • | • | • | • | • |
| Bugleuchten mit LED-Positionslicht und Blinkleuchte | • | • | • | • | • | • | • | • | • | • | • | • |
| Frontscheibenwischanlage inkl. Regensensor | • | • | • | • | • | • | • | • | • | • | • | • |
| Spiegelumfeldbeleuchtung | • | • | • | • | • | • | • | • | • | • | • | • |
| Fahrlichtassistent inkl. Heimleuchtautomatik | • | • | • | • | • | • | • | • | • | • | • | • |
| Dreidimensionale Rückleuchten in LED-Technik mit integrierten 4-Punkt-Bremsleuchten und Leuchtenband | • | • | • | • | • | • | • | • | • | • | • | • |
| Innenraumbeleuchtung: Beleuchtung Türöffner, Ablage Mittelkonsole vorn, Türablagefächer vorn, Lesespots und Innenleuchten vorn, Leseleuchten hinten links und rechts, Orientierungslicht vorn und hinten, Fußraumleuchten vorn, beleuchtete Make-up-Spiegel für Fahrer und Beifahrer, Gepäckraumbeleuchtung, Handschuhfachleuchte | • | • | • | • | • | • | • | • | • | • | • | • |
| Ambientebeleuchtung mit 7 wählbaren farbigen Lichtdesigns mit fondorientiertem Innenlicht | ○ | ○ | ○ | ○ | ○ | ○ | ○ | ○ | ○ | ○ | • | • |

• Serienausstattung ○ Individualausstattung □ Wahlweise, ohne Aufpreis

Serienausstattung für die Panamera Modelle in Deutschland.

Klimatisierung und Verglasung

| | Panamera | Panamera 4 | Panamera 4 E-Hybrid | Panamera 4S | Panamera 4S Diesel | Panamera Turbo | Panamera Turbo S E-Hybrid | Panamera 4 Executive | Panamera 4 E-Hybrid Executive | Panamera 4S Executive | Panamera Turbo Executive | Panamera Turbo S E-Hybrid Executive |
|---|----------|------------|---------------------|-------------|--------------------|----------------|---------------------------|----------------------|-------------------------------|-----------------------|--------------------------|-------------------------------------|
| 2-Zonen-Klimaautomatik mit getrennter Temperatureinstellung für Fahrer und Beifahrer sowie automatischer Umluftsteuerung inkl. Luftgütesensor | • | • | • | • | • | • | • | • | • | • | | |
| 4-Zonen-Klimaautomatik mit hochauflösendem Touchdisplay im Fond. Für 4 Zonen getrennt regelbare Temperatureinstellung | ○ | ○ | ○ | ○ | ○ | ○ | ○ | ○ | ○ | ○ | • | • |
| Standklimatisierung | | | • | | | | • | • | | | | • |
| Panorama Dachsystem | ○ | ○ | ○ | ○ | ○ | ○ | ○ | • | • | • | • | • |
| Feinstaubfilter mit Aktivkohle | • | • | • | • | • | • | • | • | • | • | • | • |
| Getönte Wärmeschutzverglasung rundum, Graukeil in der Windschutzscheibe | • | • | • | • | • | • | • | • | • | • | • | • |
| Hydrophobe Türseitenscheiben vorn | • | • | • | • | • | • | • | • | • | • | • | • |

• Serienausstattung ○ Individualausstattung □ Wahlweise, ohne Aufpreis

Serienausstattung für die Panamera Modelle in Deutschland.

Sitze

| | Panamera | Panamera 4 | Panamera 4 E-Hybrid | Panamera 4S | Panamera 4S Diesel | Panamera Turbo | Panamera Turbo S E-Hybrid | Panamera 4 Executive | Panamera 4 E-Hybrid Executive | Panamera 4S Executive | Panamera Turbo Executive | Panamera Turbo S E-Hybrid Executive |
|--|----------|------------|---------------------|-------------|--------------------|----------------|---------------------------|----------------------|-------------------------------|-----------------------|--------------------------|-------------------------------------|
| 4 Einzelsitze mit durchgehender Mittelkonsole und Armlehne im Fond | • | • | • | • | • | • | • | • | • | • | • | • |
| Komfortsitze vorn (8 Wege, elektrisch) mit elektrischer Verstellung von Sitzhöhe, Sitz- und Lehnenneigung sowie Längsverstellung | • | • | • | • | • | | | • | • | • | | |
| Komfortsitze vorn mit Memory-Paket (14 Wege, elektrisch) beinhaltet elektrische Sitzkissentiefeneinstellung, 4-Wege-Lordosenstütze für Fahrer und Beifahrer und elektrische Verstellung der Lenksäule. Memory-Funktion für die Einstellungen der Sitzposition, der Lenksäule, der beiden Außenspiegel sowie für weitere individuelle Fahrzeugeinstellungen | ○ | ○ | ○ | ○ | ○ | • | • | ○ | ○ | ○ | • | • |
| Komfortsitze-Einzelsitze hinten (8 Wege, elektrisch) mit elektrischer Sitzkissentiefeneinstellung, Lehnenverstellung und 4-Wege-Lordosenstütze, inkl. Komfortkopfstütze ¹⁾ | ○ | ○ | ○ | ○ | ○ | ○ | ○ | • | • | • | • | • |
| Integrierte Kopfstützen vorn und hinten. Beim Panamera Turbo mit geprägtem „turbo“ Schriftzug. Beim Panamera Turbo S E-Hybrid mit geprägtem „turbo S“ Schriftzug. | • | • | • | • | • | • | • | • | • | • | • | • |
| Fondsitzanlage mit ausklappbarer Mittelarmlehne und getrennt klappbaren Lehnen (60:40) | • | • | • | • | • | • | • | | | | | |
| Fondsitzanlage mit ausklappbarer Mittelkonsole und getrennt klappbaren Lehnen (40:20:40) | | | | | | | | • | • | • | • | • |
| Sitzheizung vorn | ○ | ○ | ○ | • | • | | | | | | | |
| Sitzheizung vorn und hinten | ○ | ○ | ○ | ○ | ○ | • | • | • | • | • | • | • |

¹⁾ Hinweis: In Verbindung mit Komfortkopfstützen im Fond können nicht alle Kindersitze (insbesondere mit ausfahrbaren Kopfstützen) genutzt werden. Beim Panamera Turbo und Panamera Turbo Executive entfällt der „turbo“ Schriftzug auf den Kopfstützen hinten. Beim Panamera Turbo S E-Hybrid und Panamera Turbo S E-Hybrid Executive entfällt der „turbo S“ Schriftzug auf den Kopfstützen hinten.

• Serienausstattung ○ Individualausstattung □ Wahlweise, ohne Aufpreis

Serienausstattung für die Panamera Modelle in Deutschland.

Sicherheit

| | Panamera | Panamera 4 | Panamera 4 E-Hybrid | Panamera 4S | Panamera 4S Diesel | Panamera Turbo | Panamera Turbo S E-Hybrid | Panamera 4 Executive | Panamera 4 E-Hybrid Executive | Panamera 4S Executive | Panamera Turbo Executive | Panamera Turbo S E-Hybrid Executive |
|---|----------|------------|---------------------|-------------|--------------------|----------------|---------------------------|----------------------|-------------------------------|-----------------------|--------------------------|-------------------------------------|
| Porsche Side Impact Protection System (POSIP) bestehend aus Seitenaufprallschutz in den Türen und in die Seitenwangen der Vordersitze integrierten Thorax-Airbags | • | • | • | • | • | • | • | • | • | • | • | • |
| Fullsize-Airbags für Fahrer und Beifahrer | • | • | • | • | • | • | • | • | • | • | • | • |
| Knie-Airbags für Fahrer und Beifahrer | • | • | • | • | • | • | • | • | • | • | • | • |
| Seiten-Airbags vorn | • | • | • | • | • | • | • | • | • | • | • | • |
| Curtain-Airbags als Abdeckung über den kompletten Dachrahmen sowie die Seitenverglasung von A- bis C-Säule links und rechts | • | • | • | • | • | • | • | • | • | • | • | • |
| Aktive Fronthaube | • | • | • | • | • | • | • | • | • | • | • | • |
| Aufnahmen für Kindersitzbefestigungssystem ISOFIX auf Fondsitzen | • | • | • | • | • | • | • | • | • | • | • | • |
| Wegfahrsperre mit Zentralverriegelung und Funkfernbedienung, Alarmanlage und Radarinnenraumüberwachung | • | • | • | • | • | • | • | • | • | • | • | • |
| Seiten-Airbags im Fond | ○ | ○ | ○ | ○ | ○ | ○ | • | • | • | • | • | • |

• Serienausstattung ○ Individualausstattung □ Wahlweise, ohne Aufpreis

Serienausstattung für die Panamera Modelle in Deutschland.

Komfort- und Assistenzsysteme

| | Panamera | Panamera 4 | Panamera 4 E-Hybrid | Panamera 4S | Panamera 4S Diesel | Panamera Turbo | Panamera Turbo S E-Hybrid | Panamera 4 Executive | Panamera 4 E-Hybrid Executive | Panamera 4S Executive | Panamera Turbo Executive | Panamera Turbo S E-Hybrid Executive |
|--|----------|------------|---------------------|-------------|--------------------|----------------|---------------------------|----------------------|-------------------------------|-----------------------|--------------------------|-------------------------------------|
| Zentraler analoger Drehzahlmesser mit schwarzem Ziffernblatt, Power-Meter und Zeiger in Acidgreen | | | • | | | | | | • | | | |
| Zentraler analoger Drehzahlmesser mit schwarzem Ziffernblatt | • | • | | • | • | | | • | | • | | |
| Zentraler analoger Drehzahlmesser mit schwarzem Ziffernblatt und „turbo“ Schriftzug | | | | | | • | | | | | • | |
| Zentraler analoger Drehzahlmesser mit schwarzem Ziffernblatt und „turbo S“ Schriftzug, Power-Meter und Zeiger in Acidgreen | | | | | | | • | | | | | • |
| Komfortzugang ¹⁾ | ○ | ○ | ○ | ○ | ○ | • | • | ○ | ○ | ○ | • | • |
| Soft-Close-Türen | ○ | ○ | ○ | ○ | ○ | ○ | ○ | ○ | ○ | ○ | • | • |
| Stufenlose Türfeststellung | • | • | • | • | • | • | • | • | • | • | • | • |
| Automatische Heckklappe | • | • | • | • | • | • | • | • | • | • | • | • |
| Kombiinstrument mit 2 hochauflösenden Displays | • | • | • | • | • | • | • | • | • | • | • | • |
| Elektrisch verstell- und beheizbare Außenspiegel, elektrisch anklappbar, auf der Fahrerseite asphärisch | • | • | • | • | • | • | • | • | • | • | • | • |
| Innenspiegel automatisch abblendend | • | • | • | • | • | • | • | • | • | • | • | • |
| Außenspiegel automatisch abblendend | ○ | ○ | ○ | • | • | • | • | ○ | ○ | • | • | • |

¹⁾ Der Komfortzugang entspricht dem aktuellen Stand der Technik. Wir können jedoch nicht vollständig ausschließen, dass die Schlüsselcodes der Funkschlüssel abgefangen und dafür verwendet werden, das Fahrzeug zu öffnen oder dieses zu entwenden.

• Serienausstattung ○ Individualausstattung □ Wahlweise, ohne Aufpreis

Serienausstattung für die Panamera Modelle in Deutschland.

Komfort- und Assistenzsysteme

| | Panamera | Panamera 4 | Panamera 4 E-Hybrid | Panamera 4S | Panamera 4S Diesel | Panamera Turbo | Panamera Turbo S E-Hybrid | Panamera 4 Executive | Panamera 4 E-Hybrid Executive | Panamera 4S Executive | Panamera Turbo Executive | Panamera Turbo S E-Hybrid Executive |
|---|----------|------------|---------------------|-------------|--------------------|----------------|---------------------------|----------------------|-------------------------------|-----------------------|--------------------------|-------------------------------------|
| ParkAssistent vorn und hinten mit optischer und akustischer Warnung | • | • | • | • | • | • | • | • | • | | | |
| ParkAssistent inkl. Rückfahrkamera | ○ | ○ | ○ | ○ | ○ | ○ | ○ | ○ | ○ | • | • | • |
| Tempostat | • | • | • | • | • | • | • | • | • | • | • | • |
| Fahrzeugstart ohne aktive Schlüsselnutzung | • | • | • | • | • | • | • | • | • | • | • | • |

Interieurausstattung

| | | | | | | | | | | | | |
|--|---|---|---|---|---|---|---|---|---|---|---|---|
| Innenausstattung in Serienfarbe, Teilledersitze in geprägtem Leder | • | • | • | • | • | | | • | • | • | | |
| Lederausstattung in Serienfarbe, Glattleder | ○ | ○ | ○ | ○ | ○ | • | • | ○ | ○ | ○ | • | • |
| Armauflage Mittelkonsole vorn mit integriertem Ablagefach | • | • | • | • | • | • | • | • | • | • | • | • |
| Multifunktions-Sportlenkrad mit Schaltpaddles mit Lenkradkranz in Glattleder | • | • | • | • | • | • | • | • | • | • | • | • |
| Lenkrad manuell höhen- und längsverstellbar | • | • | • | • | • | | | • | • | • | | |
| Lenkrad elektrisch höhen- und längsverstellbar | ○ | ○ | ○ | ○ | ○ | • | • | ○ | ○ | ○ | • | • |
| Interieur-Paket schwarz (hochglanz) | • | • | • | • | • | □ | □ | • | • | • | □ | □ |

• Serienausstattung ○ Individualausstattung □ Wahlweise, ohne Aufpreis

Serienausstattung für die Panamera Modelle in Deutschland.

Interieurausstattung

| | | | | | | | | | | | | |
|--|---|---|---|---|---|---|---|---|---|---|---|---|
| Interieur-Paket Holz in Nussbaum-Wurzel dunkel ¹⁾ | ○ | ○ | ○ | ○ | ○ | • | • | ○ | ○ | ○ | • | • |
| Dachhimmel Alcantara® inkl. A-, B- und C-Säulenverkleidungen und Sonnenblenden | ○ | ○ | ○ | ○ | ○ | • | • | ○ | ○ | ○ | • | • |
| Türeinstiegsblenden aus Aluminium gebürstet mit Modellbezeichnung vorn | • | • | • | • | • | • | • | • | • | • | • | • |
| Türeinstiegsblenden aus Aluminium gebürstet mit Schriftzug „executive“ hinten | | | | | | | | • | • | • | • | • |
| Fußmatten | ○ | ○ | ○ | ○ | ○ | • | • | ○ | ○ | ○ | • | • |
| Sonnenrollo für Fond hinten elektrisch ²⁾ | ○ | ○ | ○ | ○ | ○ | ○ | ○ | • | • | | | |
| Sonnenrollo für Fond hinten elektrisch und Sonnenrollos für Fondseitenfenster elektrisch ²⁾ | ○ | ○ | ○ | ○ | ○ | ○ | ○ | ○ | ○ | • | • | • |

¹⁾ Holz ist ein Naturprodukt. Abweichungen in Farbe und Maserung sind daher möglich.

²⁾ Hinweis: In Verbindung mit dem serienmäßigen flexiblen Gepäckraumrollo ergibt sich ein erhöhter Aufwand beim Ausbau der Rollokassette.

• Serienausstattung ○ Individualausstattung □ Wahlweise, ohne Aufpreis

Serienausstattung für die Panamera Modelle in Deutschland.

Audio- und Kommunikation

Porsche Communication Management (PCM) inkl. Online-Navigation, Handyvorbereitung, Audio-Schnittstellen und Sprachbedienung

Connect Plus inkl. Online-Navigation, Apple® CarPlay, LTE-Telefonmodul mit SIM-Kartenleser, Smartphone-Ablage, drahtlosem Internetzugang, Porsche Car Connect sowie zahlreichen Porsche Connect Diensten¹⁾

Hi-Fi-Lautsprechersystem mit 10 Lautsprechern und 150 Watt Systemleistung

BOSE® Surround Sound-System mit 14 Lautsprechern inkl. Subwoofer, Gesamtleistung 710 Watt

12-V-Steckdose im Ablagefach Mittelkonsole vorn

2 USB-Ladeanschlüsse im Fond

| | Panamera | Panamera 4 | Panamera 4 E-Hybrid | Panamera 4S | Panamera 4S Diesel | Panamera Turbo | Panamera Turbo S E-Hybrid | Panamera 4 Executive | Panamera 4 E-Hybrid Executive | Panamera 4S Executive | Panamera Turbo Executive | Panamera Turbo S E-Hybrid Executive |
|--|----------|------------|---------------------|-------------|--------------------|----------------|---------------------------|----------------------|-------------------------------|-----------------------|--------------------------|-------------------------------------|
| Porsche Communication Management (PCM) inkl. Online-Navigation, Handyvorbereitung, Audio-Schnittstellen und Sprachbedienung | • | • | • | • | • | • | • | • | • | • | • | • |
| Connect Plus inkl. Online-Navigation, Apple® CarPlay, LTE-Telefonmodul mit SIM-Kartenleser, Smartphone-Ablage, drahtlosem Internetzugang, Porsche Car Connect sowie zahlreichen Porsche Connect Diensten ¹⁾ | • | • | • | • | • | • | • | • | • | • | • | • |
| Hi-Fi-Lautsprechersystem mit 10 Lautsprechern und 150 Watt Systemleistung | • | • | • | • | • | | | • | • | • | | |
| BOSE® Surround Sound-System mit 14 Lautsprechern inkl. Subwoofer, Gesamtleistung 710 Watt | ○ | ○ | ○ | ○ | ○ | • | • | ○ | ○ | ○ | • | • |
| 12-V-Steckdose im Ablagefach Mittelkonsole vorn | • | • | • | • | • | • | • | • | • | • | • | • |
| 2 USB-Ladeanschlüsse im Fond | • | • | • | • | • | • | • | • | • | • | • | • |

¹⁾ Die Porsche Connect Dienste (einschließlich der Car Connect Services, aber mit Ausnahme der Safety and Security Services) beinhalten einen kostenlosen Inklusivzeitraum, der pro Dienste-Paket und Land unterschiedlich lang sein kann, aber mindestens 3 Monate beträgt. In bestimmten Ländern sind keine oder nicht alle Porsche Connect Dienste verfügbar. In bestimmten Ländern ist darüber hinaus eine integrierte SIM-Karte inklusive Datenvolumen zur Nutzung ausgewählter Porsche Connect Dienste im Preis enthalten. Zur Nutzung des WLAN-Hotspots sowie der verbleibenden Porsche Connect Dienste wie z. B. Musikstreaming über die integrierte SIM-Karte ist in diesen Ländern zudem ein WLAN-Datenpaket kostenpflichtig im Porsche Connect Store erhältlich. Alternativ kann eine eigene SIM-Karte zum Herstellen einer Datenverbindung verwendet werden. Weitere Informationen zu den kostenlosen Inklusivzeiträumen sowie zu Folgekosten und der Verfügbarkeit einzelner Dienste in Ihrem Land erhalten Sie online unter www.porsche.com/connect oder bei Ihrem Porsche Partner.

• Serienausstattung ○ Individualausstattung □ Wahlweise, ohne Aufpreis

Serienausstattung für die Panamera Modelle in Deutschland.

E-Performance

Porsche Universal-Ladegerät (AC) inkl. Transporttasche und Wandhalterung Basis

Fahrzeugkabel als Verbindung zwischen Bedieneinheit und Fahrzeug, Länge: 2,5 m

Netzkabel als Verbindung zwischen Haushaltssteckdose und Bedieneinheit

Netzkabel als Verbindung zwischen Industriesteckdose rot (400 V, 32 A, 5 Pin) und Bedieneinheit

Fahrzeugladeanschluss hinten links zum Laden der Hochvolt-Batterie

On-board Lader mit 3,6 kW

| | Panamera | Panamera 4 | Panamera 4 E-Hybrid | Panamera 4S | Panamera 4S Diesel | Panamera Turbo | Panamera Turbo S E-Hybrid | Panamera 4 Executive | Panamera 4 E-Hybrid Executive | Panamera 4S Executive | Panamera Turbo Executive | Panamera Turbo S E-Hybrid Executive |
|---|----------|------------|---------------------|-------------|--------------------|----------------|---------------------------|----------------------|-------------------------------|-----------------------|--------------------------|-------------------------------------|
| Porsche Universal-Ladegerät (AC) inkl. Transporttasche und Wandhalterung Basis | | | • | | | | • | | • | | | • |
| Fahrzeugkabel als Verbindung zwischen Bedieneinheit und Fahrzeug, Länge: 2,5 m | | | • | | | | • | | • | | | • |
| Netzkabel als Verbindung zwischen Haushaltssteckdose und Bedieneinheit | | | • | | | | • | | • | | | • |
| Netzkabel als Verbindung zwischen Industriesteckdose rot (400 V, 32 A, 5 Pin) und Bedieneinheit | | | • | | | | • | | • | | | • |
| Fahrzeugladeanschluss hinten links zum Laden der Hochvolt-Batterie | | | • | | | | • | | • | | | • |
| On-board Lader mit 3,6 kW | | | • | | | | • | | • | | | • |

• Serienausstattung ○ Individualausstattung □ Wahlweise, ohne Aufpreis

Serienausstattung für die Panamera Modelle in Deutschland.

Gepäckraum und Ablagen

Ablagen im Innenraum (abhängig von Modell und Individualausstattung): Handschuhfach, Türablagefächer in Fahrer- und Beifahrertür und Fondtüren, Ablagefach in der Mittelkonsole, kleines Ablagefach Mittelkonsole, Ablagefach Mittelkonsole hinten und Ablagefach Mittelarmlehne hinten

2 integrierte Cupholder in der Mittelarmlehne vorn

2 integrierte Cupholder im Fond

Ablagepaket mit Gepäcknetz Beifahrerfußraum und 2 Gepäcknetzen im Gepäckraum links und rechts

Flexibles Gepäckraumrollo

Feste Gepäckraumabdeckung

| | Panamera | Panamera 4 | Panamera 4 E-Hybrid | Panamera 4S | Panamera 4S Diesel | Panamera Turbo | Panamera Turbo S E-Hybrid | Panamera 4 Executive | Panamera 4 E-Hybrid Executive | Panamera 4S Executive | Panamera Turbo Executive | Panamera Turbo S E-Hybrid Executive |
|---|----------|------------|---------------------|-------------|--------------------|----------------|---------------------------|----------------------|-------------------------------|-----------------------|--------------------------|-------------------------------------|
| Ablagen im Innenraum (abhängig von Modell und Individualausstattung): Handschuhfach, Türablagefächer in Fahrer- und Beifahrertür und Fondtüren, Ablagefach in der Mittelkonsole, kleines Ablagefach Mittelkonsole, Ablagefach Mittelkonsole hinten und Ablagefach Mittelarmlehne hinten | • | • | • | • | • | • | • | • | • | • | • | • |
| 2 integrierte Cupholder in der Mittelarmlehne vorn | • | • | • | • | • | • | • | • | • | • | • | • |
| 2 integrierte Cupholder im Fond | • | • | • | • | • | • | • | • | • | • | • | • |
| Ablagepaket mit Gepäcknetz Beifahrerfußraum und 2 Gepäcknetzen im Gepäckraum links und rechts | □ | □ | □ | □ | □ | □ | □ | □ | □ | □ | □ | □ |
| Flexibles Gepäckraumrollo | • | • | • | • | • | • | • | | | | | |
| Feste Gepäckraumabdeckung | ○ | ○ | ○ | ○ | ○ | ○ | ○ | • | • | • | • | • |

• Serienausstattung ○ Individualausstattung □ Wahlweise, ohne Aufpreis

Serienausstattung für die Panamera Modelle in Deutschland.

Farben – Exterieur

Uni-Lackierungen: schwarz, weiß

Metallic-Lackierungen: carraraweißmetallic, tiefschwarzmetallic, vulkangraumetallic, rhodiumsilbermetallic, saphirblau-metallic, nachtblau-metallic, achatgraumetallic, mahagonimetallic, burgunderrotmetallic¹⁾, ristretto-braunmetallic¹⁾

Sonderfarben: karminrot, GT-Silbermetallic, amethystmetallic, kreide

Farben – Interieur

Teillederausstattung in Serienfarbe: schwarz, achatgrau

Teillederausstattung in Bi-Color: schwarz-luxorbeige

Leder ausstattung in Serienfarbe: schwarz, sattelbraun, achatgrau, marsala

Leder ausstattung in Bi-Color: schwarz-kreide, schwarz-sattelbraun, schwarz-bordeauxrot, marsala-crema, sattelbraun-luxorbeige, schwarz-luxorbeige

Leder ausstattung Clubleder: cohibabraun¹⁾, trüffelbraun¹⁾

| | Panamera | Panamera 4 | Panamera 4 E-Hybrid | Panamera 4S | Panamera 4S Diesel | Panamera Turbo | Panamera Turbo S E-Hybrid | Panamera 4 Executive | Panamera 4 E-Hybrid Executive | Panamera 4S Executive | Panamera Turbo Executive | Panamera Turbo S E-Hybrid Executive |
|--|----------|------------|---------------------|-------------|--------------------|----------------|---------------------------|----------------------|-------------------------------|-----------------------|--------------------------|-------------------------------------|
| Uni-Lackierungen: schwarz, weiß | • | • | • | • | • | □ | □ | • | • | • | □ | □ |
| Metallic-Lackierungen: carraraweißmetallic, tiefschwarzmetallic, vulkangraumetallic, rhodiumsilbermetallic, saphirblau-metallic, nachtblau-metallic, achatgraumetallic, mahagonimetallic, burgunderrotmetallic ¹⁾ , ristretto-braunmetallic ¹⁾ | ○ | ○ | ○ | ○ | ○ | • | • | ○ | ○ | ○ | • | • |
| Sonderfarben: karminrot, GT-Silbermetallic, amethystmetallic, kreide | ○ | ○ | ○ | ○ | ○ | ○ | ○ | ○ | ○ | ○ | ○ | ○ |
| Teillederausstattung in Serienfarbe: schwarz, achatgrau | • | • | • | • | • | | | • | • | • | | |
| Teillederausstattung in Bi-Color: schwarz-luxorbeige | ○ | ○ | ○ | ○ | ○ | | | ○ | ○ | ○ | | |
| Leder ausstattung in Serienfarbe: schwarz, sattelbraun, achatgrau, marsala | ○ | ○ | ○ | ○ | ○ | • | • | ○ | ○ | ○ | • | • |
| Leder ausstattung in Bi-Color: schwarz-kreide, schwarz-sattelbraun, schwarz-bordeauxrot, marsala-crema, sattelbraun-luxorbeige, schwarz-luxorbeige | ○ | ○ | ○ | ○ | ○ | ○ | ○ | ○ | ○ | ○ | ○ | ○ |
| Leder ausstattung Clubleder: cohibabraun ¹⁾ , trüffelbraun ¹⁾ | ○ | ○ | ○ | ○ | ○ | ○ | ○ | ○ | ○ | ○ | ○ | ○ |

¹⁾ Voraussichtlich verfügbar ab 08/2017.

• Serienausstattung ○ Individualausstattung □ Wahlweise, ohne Aufpreis



Individualangebot.

**Dem ist nichts hinzuzufügen.
Außer Ihren Wünschen.**

Kein Mensch gleicht dem anderen. Warum sollte es bei einem Porsche anders sein? Gestalten Sie Ihren Porsche doch ganz einfach so, wie Sie ihn sich vorstellen.

Über die Serienausstattung hinaus können Sie mit unseren Möglichkeiten Ihren Porsche gestalten.

Schließlich steht ein Porsche für Freiheit – auch gestalterische.

• Serienausstattung ◦ Individualausstattung □ Wahlweise, ohne Aufpreis

Porsche Exclusive.

**Porsche Exclusive.
100% Porsche. 100% Sie.**

Den eigenen Porsche ab Werk „individuell“ maßschneidern lassen. Porsche Exclusive ist die höchste Form der Individualisierung. Sie nennen uns Ihre persönlichen Vorstel-

lungen, und wir werden alles daransetzen, sie zu erfüllen – vorausgesetzt, die technische und qualitative Realisierbarkeit ist gegeben. Unser wichtigstes Prinzip lautet nach wie vor Maßanfertigung durch Handarbeit. Mit Ruhe und Sorgfalt, Inspiration und Liebe zum Detail, unter der

Verwendung hochwertiger Materialien, entsteht so ein Produkt aus Hingabe und Handwerkskunst. Ein Porsche ohne Vergleich. Ihrer.

Fragen zu Porsche Exclusive beantwortet Ihnen gerne Ihr Porsche Zentrum/Händler

oder das Kundenzentrum in Zuffenhausen unter Telefon +49 711 911-25977 bzw. customercenter-exclusive@porsche.de – weitere Informationen finden Sie auch unter www.porsche.com/exclusive

Individualangebot Fahrdynamik.




Exclusive

Sportabgasanlage inkl. Sportendrohre in Schwarz (hochglanz)



Sport Chrono Paket



Hinterachslenkung

Individualangebot Fahrdynamik.

Artikel

Bestell-Nr.

Preis Euro

inkl. 19% MwSt.
exkl. 19% MwSt.

Motor

Sport Chrono Paket

- Analoge und digitale Stoppuhr¹⁾
- Mode-Schalter am Lenkrad zur Auswahl der Fahrmodi Normal, SPORT, SPORT PLUS und Individual, bzw. E-Power, Hybrid Auto, SPORT und SPORT PLUS beim Panamera 4 E-Hybrid, Panamera 4 E-Hybrid Executive, Panamera Turbo S E-Hybrid und Panamera Turbo S E-Hybrid Executive²⁾
- SPORT PLUS Modus mit performanceorientierter Einstellung für Motor, Getriebe und Fahrwerk
- Individual Modus zur individuellen Auswahl diverser sportlicher Fahrzeugeinstellungen
- Performance-Anzeige
- SPORT Response Button mit performanceorientierten Einstellungen für Motor und Getriebe auf Knopfdruck
- Aktivierung der Rennstartfunktion Launch Control im SPORT PLUS Modus

QR5

1.862,35

1.565,00

2.100,35

1.765,00

| | Panamera | Panamera 4 | Panamera 4 E-Hybrid | Panamera 4S | Panamera 4S Diesel | Panamera Turbo | Panamera Turbo S E-Hybrid | Panamera 4 Executive | Panamera 4 E-Hybrid Executive | Panamera 4S Executive | Panamera Turbo Executive | Panamera Turbo S E-Hybrid Executive |
|--|-----------------------|-----------------------|----------------------------------|-----------------------|-----------------------|-----------------------|----------------------------------|-----------------------|----------------------------------|-----------------------|--------------------------|-------------------------------------|
| | <input type="radio"/> | <input type="radio"/> | <input checked="" type="radio"/> | <input type="radio"/> | <input type="radio"/> | <input type="radio"/> | <input type="radio"/> | <input type="radio"/> | <input checked="" type="radio"/> | <input type="radio"/> | <input type="radio"/> | <input type="radio"/> |
| | | | | | | <input type="radio"/> | <input checked="" type="radio"/> | | | <input type="radio"/> | | <input checked="" type="radio"/> |

Die Angaben zu Kraftstoffverbrauch, CO₂-Emissionen, Stromverbrauch und Effizienzklasse finden Sie ab Seite XY.

¹⁾ Beim Panamera 4 E-Hybrid, Panamera 4 E-Hybrid Executive, Panamera Turbo S E-Hybrid und Panamera Turbo S E-Hybrid Executive ist der Zeiger der analogen Stoppuhr in Acidgreen ausgeführt.

²⁾ Beim Panamera 4 E-Hybrid, Panamera 4 E-Hybrid Executive, Panamera Turbo S E-Hybrid und Panamera Turbo S E-Hybrid Executive ist der Fahrmodus Individual über das PCM oder die Mittelkonsole anwählbar.

• Serienausstattung ◊ Individualausstattung □ Wahlweise, ohne Aufpreis

Individualangebot Fahrdynamik.

| Artikel | Bestell-Nr. | Preis Euro | Panamera | Panamera 4 | Panamera 4 E-Hybrid | Panamera 4S | Panamera 4S Diesel | Panamera Turbo | Panamera Turbo S E-Hybrid | Panamera 4 Executive | Panamera 4 E-Hybrid Executive | Panamera 4S Executive | Panamera Turbo Executive | Panamera Turbo S E-Hybrid Executive |
|--|------------------|--|----------|------------|---------------------|-------------|--------------------|----------------|---------------------------|----------------------|-------------------------------|-----------------------|--------------------------|-------------------------------------|
| | | inkl. 19 % MwSt. exkl. 19% MwSt. | | | | | | | | | | | | |
| Motor | | | | | | | | | | | | | | |
| Sportabgasanlage | | | | | | | | | | | | | | |
| Mit geänderten Schalldämpfern inkl. Sportendrohren: | | | | | | | | | | | | | | |
| – Edelstahl gebürstet | 0P8 | 3.082,10 | | | ○ | ○ | ○ ¹⁾ | ○ | ○ ¹⁾ | ○ | ○ | ○ | ○ | ○ ¹⁾ |
| | Exclusive | 2.590,00 | | | | | | | | | | | | |
| – schwarz (hochglanz) | 0P9 | 3.379,60 | | | ○ | ○ | ○ ¹⁾ | ○ | ○ ¹⁾ | ○ | ○ | ○ | ○ | ○ ¹⁾ |
| Hinweis: Der Sport-Sound ist manuell aktivier-/deaktivierbar | Exclusive | 2.840,00 | | | | | | | | | | | | |
| Sportendrohre¹⁾ | | | | | | | | | | | | | | |
| 2 Doppelendrohre in eigenständigem Design hochglänzend: | | | | | | | | | | | | | | |
| – silber | 0P3 | 773,50 | ○ | ○ | ○ | ○ | ○ | ○ | ○ | ○ | ○ | ○ | ○ | ○ |
| | Exclusive | 650,00 | | | | | | | | | | | | |
| – schwarz | 0P6 | 773,50 | ○ | ○ | ○ | ○ | ○ | ○ | ○ | ○ | ○ | ○ | ○ | ○ |
| | Exclusive | 650,00 | | | | | | | | | | | | |
| 90-l-Kraftstofftank | 0M4 | 119,00 | ○ | ○ | | ○ | ○ | ● | | ○ | | ○ | ● | |
| | | 100,00 | | | | | | | | | | | | |

Die Angaben zu Kraftstoffverbrauch, CO₂-Emissionen, Stromverbrauch und Effizienzklasse finden Sie ab Seite 118.

¹⁾ Voraussichtlich verfügbar ab 07/2017.

● Serienausstattung ○ Individualausstattung □ Wahlweise, ohne Aufpreis

Individualangebot Fahrdynamik.

| Artikel | Bestell-Nr. | Preis Euro | Panamera | Panamera 4 | Panamera 4 E-Hybrid | Panamera 4S | Panamera 4S Diesel | Panamera Turbo | Panamera Turbo S E-Hybrid | Panamera 4 Executive | Panamera 4 E-Hybrid Executive | Panamera 4S Executive | Panamera Turbo Executive | Panamera Turbo S E-Hybrid Executive |
|---|-------------|--|----------|------------|---------------------|-------------|--------------------|----------------|---------------------------|----------------------|-------------------------------|-----------------------|--------------------------|-------------------------------------|
| | | inkl. 19 % MwSt. exkl. 19% MwSt. | | | | | | | | | | | | |
| Fahrwerk | | | | | | | | | | | | | | |
| Servolenkung Plus | 1N3 | 261,80 | ○ | ○ | ○ | ○ | ○ | ○ | ○ | ○ | ○ | ○ | ○ | ○ |
| Geschwindigkeitsabhängige Servolenkung. Verringert die Lenkkräfte beim Rangieren und bei niedrigeren Geschwindigkeiten | | 220,00 | | | | | | | | | | | | |
| Adaptive Luftfederung inkl. Porsche Active Suspension Management (PASM) | 1BK | 2.136,05 | ○ | ○ | ● | ○ | ○ | ● | ● | ● | ● | ● | ● | ● |
| – Adaptive Luftfederung mit volltragenden Luftfederbeinen (3-Kammer-Technologie) und Niveauregulierung | | 1.795,00 | | | | | | | | | | | | |
| – Elektronisch geregeltes Dämpfungssystem Porsche Active Suspension Management (PASM) mit kontinuierlicher Dämpferregelung und 3 manuell wählbaren Kennlinien | | | | | | | | | | | | | | |
| Porsche Dynamic Chassis Control Sport (PDCC Sport) inkl. Porsche Torque Vectoring Plus (PTV Plus)¹⁾ | 1P7 | 4.700,50 | | | | ○ | ○ | ○ | ○ | ○ | ○ | ○ | ○ | ○ |
| – Aktives Fahrwerkregelsystem zur Wankstabilisierung mit aktiven elektromechanischen Stabilisatoren an Vorder- und Hinterachse, Hinterachse mit besonders sportlichem Setup. Vermindert die Seitenneigung in Kurven und steigert Fahrdynamik und Agilität | | 3.950,00 | | | | | | | | | | | | |
| – Variable Antriebsmomentenverteilung an den Hinterrädern inklusive elektronisch gesteuerter Hinterachs-Differenzialsperre für zusätzliche Traktion und Lenkpräzision | | | | | | | | | | | | | | |

¹⁾ Hinweis: Nur in Verbindung mit Adaptiver Luftfederung inkl. Porsche Active Suspension Management (PASM).

● Serienausstattung ○ Individualausstattung □ Wahlweise, ohne Aufpreis

Individualangebot Fahrdynamik.

| Artikel | Bestell-Nr. | Preis Euro | Panamera | Panamera 4 | Panamera 4 E-Hybrid | Panamera 4S | Panamera 4S Diesel | Panamera Turbo | Panamera Turbo S E-Hybrid | Panamera 4 Executive | Panamera 4 E-Hybrid Executive | Panamera 4S Executive | Panamera Turbo Executive | Panamera Turbo S E-Hybrid Executive |
|---|-------------|--|-----------------------|-----------------------|-----------------------|--------------------------|-----------------------|-----------------------|----------------------------------|--------------------------|-------------------------------|----------------------------------|----------------------------------|-------------------------------------|
| | | inkl. 19 % MwSt. exkl. 19 % MwSt. | | | | | | | | | | | | |
| Fahrwerk | | | | | | | | | | | | | | |
| Hinterachslenkung inkl. Servolenkung Plus¹⁾ Aktive Lenkung der Hinterräder für zusätzliche Agilität und einen reduzierten Wendekreis bei niedrigen Geschwindigkeiten sowie gesteigerte Fahrstabilität bei hohen Geschwindigkeiten. Die Hinterräder werden dabei geschwindigkeitsabhängig gegensinnig bzw. gleichsinnig zum Lenkwinkel an der Vorderachse gelenkt | 0N5 | 2.046,80 1.720,00 1.785,00 1.500,00 | <input type="radio"/> | <input type="radio"/> | <input type="radio"/> | <input type="radio"/> | <input type="radio"/> | <input type="radio"/> | <input type="radio"/> | <input type="radio"/> | <input type="radio"/> | <input checked="" type="radio"/> | <input checked="" type="radio"/> | <input checked="" type="radio"/> |
| Bremsanlage | | | | | | | | | | | | | | |
| Porsche Ceramic Composite Brake (PCCB)²⁾ Keramikbremsanlage, kohlefaserverstärkte Keramikbrems scheiben innenbelüftet und gelocht. 10-Kolben-Bremssättel an der Vorderachse, 4-Kolben-Bremssättel an der Hinterachse. – Bremssättel acidgreen | 1ZQ | 8.936,90 7.510,00 | | | <input type="radio"/> | | | | <input checked="" type="radio"/> | <input type="radio"/> | | | | <input checked="" type="radio"/> |
| – Bremssättel gelb | 1LV | 8.936,90 7.510,00 | <input type="radio"/> | <input type="radio"/> | <input type="radio"/> | <input type="radio"/> | <input type="radio"/> | <input type="radio"/> | <input type="checkbox"/> | <input type="radio"/> | <input type="radio"/> | <input type="radio"/> | <input type="radio"/> | <input type="checkbox"/> |
| Entfall Lackierung Bremssättel acidgreen In Verbindung mit Serienbremsanlage: – Bremssättel in Schwarz | 1LM | Ohne Aufpreis | | | | <input type="checkbox"/> | | | | <input type="checkbox"/> | | | | |

¹⁾ Hinweis: Nur in Verbindung mit Adaptive Luftfederung inkl. Porsche Active Suspension Management (PASM).
²⁾ Hinweis: Nur in Verbindung mit 20-Zoll- und 21-Zoll-Rädern.

• Serienausstattung ◦ Individualausstattung ◻ Wahlweise, ohne Aufpreis

Individualangebot Räder.



Exclusive 21-Zoll Exclusive Design Rad



21-Zoll Panamera SportDesign Rad



21-Zoll 911 Turbo Design Rad



20-Zoll Panamera Design Rad



20-Zoll Panamera Turbo Rad



19-Zoll Panamera S Rad



19-Zoll Panamera Rad

Individualangebot Räder.

| Artikel | Bestell-Nr. | Preis Euro | | | | | | | | | | | | |
|---|-------------|-----------------------------|------------------------------------|------------|---------------------|-------------|--------------------|----------------|---------------------------|----------------------|-------------------------------|-----------------------|--------------------------|-------------------------------------|
| | | | inkl. 19% MwSt. exkl. 19% MwSt. | | | | | | | | | | | |
| Räder | | | Panamera | Panamera 4 | Panamera 4 E-Hybrid | Panamera 4S | Panamera 4S Diesel | Panamera Turbo | Panamera Turbo S E-Hybrid | Panamera 4 Executive | Panamera 4 E-Hybrid Executive | Panamera 4S Executive | Panamera Turbo Executive | Panamera Turbo S E-Hybrid Executive |
| 19-Zoll Panamera Räder Einteilige Leichtmetallräder im 5-Doppelspeichen-Design. Vorderachse: 9,0 J x 19 ET 64 mit Reifen 265/45 ZR 19, Hinterachse: 10,5 J x 19 ET 62 mit Reifen 295/40 ZR 19 | V57 | 547,40 460,00 | • | • | • | ○ | ○ | | | • | • | ○ | | |
| 19-Zoll Panamera S Räder Einteilige Leichtmetallräder im 5-Doppelspeichen-Design. Vorderachse: 9,0 J x 19 ET 64 mit Reifen 265/45 ZR 19, Hinterachse: 10,5 J x 19 ET 62 mit Reifen 295/40 ZR 19 | V58 | 547,40 460,00 | ○ | ○ | ○ | • | • | | | ○ | ○ | • | | |
| 20-Zoll Panamera Turbo Räder Einteilige Leichtmetallräder im 5-Doppelspeichen-Design. Vorderachse: 9,5 J x 20 ET 71 mit Reifen 275/40 ZR 20, Hinterachse: 11,5 J x 20 ET 68 mit Reifen 315/35 ZR 20 | 44G | 1.618,40 1.360,00 | ○ | ○ | ○ | ○ | ○ | • | | ○ | ○ | ○ | • | |

• Serienausstattung ○ Individualausstattung □ Wahlweise, ohne Aufpreis

Individualangebot Räder.

| Artikel | Bestell-Nr. | Preis Euro | | | | | | | | | | | | |
|---|-------------|--|------------------------------------|------------|---------------------|-------------|--------------------|----------------|---------------------------|----------------------|-------------------------------|-----------------------|--------------------------|-------------------------------------|
| | | | inkl. 19% MwSt. exkl. 19% MwSt. | | | | | | | | | | | |
| Räder | | | Panamera | Panamera 4 | Panamera 4 E-Hybrid | Panamera 4S | Panamera 4S Diesel | Panamera Turbo | Panamera Turbo S E-Hybrid | Panamera 4 Executive | Panamera 4 E-Hybrid Executive | Panamera 4S Executive | Panamera Turbo Executive | Panamera Turbo S E-Hybrid Executive |
| 20-Zoll Panamera Design Räder Einteilige Leichtmetallräder im Vielspeichen-Design. Vorderachse: 9,5 J x 20 ET 71 mit Reifen 275/40 ZR 20, Hinterachse: 11,5 J x 20 ET 68 mit Reifen 315/35 ZR 20 | 44H | 1.975,40 1.660,00 547,40 460,00 | ○ | ○ | ○ | ○ | ○ | | | ○ | ○ | ○ | | |
| 21-Zoll 911 Turbo Design Räder Einteilige Leichtmetall Schmiederäder im 10-Doppelspeichen-Design. Vorderachse: 9,5 J x 21 ET 71 mit Reifen 275/35 ZR 21, Hinterachse: 11,5 J x 21 ET 69 mit Reifen 315/30 ZR 21 ¹⁾ | 44E | 4.355,40 3.660,00 3.284,40 2.760,00 | ○ | ○ | ○ | ○ | ○ | • | | ○ | ○ | ○ | ○ | • |

¹⁾ Beim Turbo S E-Hybrid und Turbo S E-Hybrid Executive mit Reifen 325/30 ZR 21.

• Serienausstattung ○ Individualausstattung □ Wahlweise, ohne Aufpreis

Individualangebot Räder.

| Artikel | Bestell-Nr. | Preis Euro | Panamera | Panamera 4 | Panamera 4 E-Hybrid | Panamera 4S | Panamera 4S Diesel | Panamera Turbo | Panamera Turbo S E-Hybrid | Panamera 4 Executive | Panamera 4 E-Hybrid Executive | Panamera 4S Executive | Panamera Turbo Executive | Panamera Turbo S E-Hybrid Executive |
|--|------------------|-----------------|----------|------------|---------------------|-------------|--------------------|----------------|---------------------------|----------------------|-------------------------------|-----------------------|--------------------------|-------------------------------------|
| Räder 21-Zoll Exclusive Design Räder¹⁾ Leichtmetallräder im Exclusive-Design. Vorderachse: 9,5 J x 21 ET 71 mit Reifen 275/35 ZR 21, Hinterachse: 11,5 J x 21 ET 69 mit Reifen 315/30 ZR 21 ²⁾ . – In Platinsilber lackiert. Inkl. Glanzdrehbereichen sowie Radnabenabdeckungen mit farbigem Porsche Wappen – In Schwarz (hochglanz) lackiert. Inkl. Glanzdrehbereichen, lackiertem Felgenbett sowie Radnabenabdeckungen mit farbigem Porsche Wappen – In Platinum (seidenglanz) lackiert. Inkl. lackiertem Felgenbett sowie Radnabenabdeckungen mit farbigem Porsche Wappen | 44F | 3.802,05 | ○ | ○ | ○ | ○ | ○ | ○ | ○ | ○ | ○ | ○ | ○ | ○ |
| | Exclusive | 3.195,00 | | | | | | | | | | | | |
| | | 2.731,05 | | | | | | ○ | | | | | | |
| | | 2.295,00 | | | | | | | | | | | | |
| | | 589,05 | | | | | | | ○ | | | | | ○ |
| | | 495,00 | | | | | | | | | | | | |
| | | 4.992,05 | ○ | ○ | ○ | ○ | ○ | ○ | ○ | ○ | ○ | ○ | ○ | ○ |
| | 44A | 4.195,00 | | | | | | | | | | | | |
| | Exclusive | 3.921,05 | | | | | | ○ | | | | | | |
| | | 3.295,00 | | | | | | | | | | | | |
| | | 1.779,05 | | | | | | | ○ | | | | | ○ |
| | | 1.495,00 | | | | | | | | | | | | |
| | 4.992,05 | ○ | ○ | ○ | ○ | ○ | ○ | ○ | ○ | ○ | ○ | ○ | ○ | |
| 44C | 4.195,00 | | | | | | | | | | | | | |
| Exclusive | 3.921,05 | | | | | | ○ | | | | | | ○ | |
| | 3.295,00 | | | | | | | | | | | | | |
| | 1.779,05 | | | | | | | ○ | | | | | ○ | |
| | 1.495,00 | | | | | | | | | | | | | |

¹⁾ Voraussichtlich verfügbar ab 07/2017.

²⁾ Beim Turbo S E-Hybrid und Turbo S E-Hybrid Executive mit Reifen 325/30 ZR 21.

• Serienausstattung ○ Individualausstattung □ Wahlweise, ohne Aufpreis

Individualangebot Räder.

| Artikel | Bestell-Nr. | Preis Euro | Panamera | Panamera 4 | Panamera 4 E-Hybrid | Panamera 4S | Panamera 4S Diesel | Panamera Turbo | Panamera Turbo S E-Hybrid | Panamera 4 Executive | Panamera 4 E-Hybrid Executive | Panamera 4S Executive | Panamera Turbo Executive | Panamera Turbo S E-Hybrid Executive |
|---|------------------|-----------------|----------|------------|---------------------|-------------|--------------------|----------------|---------------------------|----------------------|-------------------------------|-----------------------|--------------------------|-------------------------------------|
| Räder 21-Zoll Exclusive Design Räder¹⁾ – In Exterieurfarbe lackiert. Inkl. Radnabenabdeckungen mit farbigem Porsche Wappen – In Tiefschwarzmetallic lackiert. Inkl. Glanzdrehbereichen, lackiertem Felgenbett sowie Radnabenabdeckungen mit farbigem Porsche Wappen | 43W | 4.992,05 | ○ | ○ | ○ | ○ | ○ | ○ | ○ | ○ | ○ | ○ | ○ | ○ |
| | Exclusive | 4.195,00 | | | | | | | | | | | | |
| | | 3.921,05 | | | | | | | ○ | | | | | |
| | | 3.295,00 | | | | | | | | | | | | |
| | | 1.779,05 | | | | | | | | ○ | | | | ○ |
| | | 1.495,00 | | | | | | | | | | | | |
| | | 4.992,05 | ○ | ○ | ○ | ○ | ○ | ○ | ○ | ○ | ○ | ○ | ○ | ○ |
| | 44B | 4.195,00 | | | | | | | | | | | | |
| | Exclusive | 3.921,05 | | | | | | | ○ | | | | | ○ |
| | | 3.295,00 | | | | | | | | | | | | |
| | | 1.779,05 | | | | | | | | ○ | | | | ○ |
| | | 1.495,00 | | | | | | | | | | | | |

¹⁾ Voraussichtlich verfügbar ab 07/2017.

• Serienausstattung ○ Individualausstattung □ Wahlweise, ohne Aufpreis

Individualangebot Räder.

| Artikel | Bestell-Nr. | Preis Euro | Panamera | Panamera 4 | Panamera 4 E-Hybrid | Panamera 4S | Panamera 4S Diesel | Panamera Turbo | Panamera Turbo S E-Hybrid | Panamera 4 Executive | Panamera 4 E-Hybrid Executive | Panamera 4S Executive | Panamera Turbo Executive | Panamera Turbo S E-Hybrid Executive |
|--|------------------|--|-----------------------|-----------------------|-----------------------|-----------------------|-----------------------|-----------------------|---------------------------|-----------------------|-------------------------------|-----------------------|--------------------------|-------------------------------------|
| | | inkl. 19 % MwSt. exkl. 19% MwSt. | | | | | | | | | | | | |
| Räder | | | | | | | | | | | | | | |
| 21-Zoll Panamera SportDesign Räder | | | | | | | | | | | | | | |
| Einteilige Leichtmetallräder in Rennsportoptik. | | | | | | | | | | | | | | |
| Vorderachse: 9,5 J x 21 ET 71 mit Reifen 275/35 ZR 21, Hinterachse: 11,5 J x 21 ET 69 mit Reifen 315/30 ZR 21 ¹⁾ . | | | | | | | | | | | | | | |
| – In Silber lackiert. | 44D | 3.284,40 | <input type="radio"/> | <input type="radio"/> | <input type="radio"/> | <input type="radio"/> | <input type="radio"/> | <input type="radio"/> | <input type="radio"/> | <input type="radio"/> | <input type="radio"/> | <input type="radio"/> | <input type="radio"/> | <input type="radio"/> |
| Inkl. Glanzdrehbereichen und lackierter Felgenschüssel | | 2.760,00 | | | | | | <input type="radio"/> | | | | | <input type="radio"/> | |
| | | 2.213,40 | | | | | | | <input type="radio"/> | | | | | <input type="radio"/> |
| | | 1.860,00 | | | | | | | <input type="radio"/> | | | | | <input type="radio"/> |
| | | 547,40 | | | | | | | | <input type="radio"/> | | | | <input type="radio"/> |
| | | 460,00 | | | | | | | | | | | | |
| – In Schwarz (hochglanz) lackiert. | 43S | 4.635,05 | <input type="radio"/> | <input type="radio"/> | <input type="radio"/> | <input type="radio"/> | <input type="radio"/> | <input type="radio"/> | <input type="radio"/> | <input type="radio"/> | <input type="radio"/> | <input type="radio"/> | <input type="radio"/> | <input type="radio"/> |
| Inkl. Glanzdrehbereichen, lackiertem Felgenbett sowie Radnabenabdeckungen mit farbigem Porsche Wappen | Exclusive | 3.895,00 | | | | | | | | | | | | |
| | | 3.564,05 | | | | | | <input type="radio"/> | | | | | <input type="radio"/> | |
| | | 2.995,00 | | | | | | | <input type="radio"/> | | | | | <input type="radio"/> |
| | | 1.422,05 | | | | | | | | | | | | <input type="radio"/> |
| | | 1.195,00 | | | | | | | | | | | | |

¹⁾ Beim Turbo S E-Hybrid und Turbo S E-Hybrid Executive mit Reifen 325/30 ZR 21.

Individualangebot Räder.

| Artikel | Bestell-Nr. | Preis Euro | Panamera | Panamera 4 | Panamera 4 E-Hybrid | Panamera 4S | Panamera 4S Diesel | Panamera Turbo | Panamera Turbo S E-Hybrid | Panamera 4 Executive | Panamera 4 E-Hybrid Executive | Panamera 4S Executive | Panamera Turbo Executive | Panamera Turbo S E-Hybrid Executive |
|---|------------------|--|-----------------------|-----------------------|-----------------------|-----------------------|-----------------------|-----------------------|---------------------------|-----------------------|-------------------------------|-----------------------|--------------------------|-------------------------------------|
| | | inkl. 19 % MwSt. exkl. 19% MwSt. | | | | | | | | | | | | |
| Räder | | | | | | | | | | | | | | |
| 21-Zoll Panamera SportDesign Räder | | | | | | | | | | | | | | |
| – In Platinum (seidenglanz) lackiert. | 43T | 4.635,05 | <input type="radio"/> | <input type="radio"/> | <input type="radio"/> | <input type="radio"/> | <input type="radio"/> | <input type="radio"/> | <input type="radio"/> | <input type="radio"/> | <input type="radio"/> | <input type="radio"/> | <input type="radio"/> | <input type="radio"/> |
| Inkl. lackiertem Felgenbett sowie Radnabenabdeckungen mit farbigem Porsche Wappen | Exclusive | 3.895,00 | | | | | | | | | | | | |
| | | 3.564,05 | | | | | | <input type="radio"/> | | | | | <input type="radio"/> | |
| | | 2.995,00 | | | | | | | <input type="radio"/> | | | | | <input type="radio"/> |
| | | 1.422,05 | | | | | | | | | | | | <input type="radio"/> |
| | | 1.195,00 | | | | | | | | | | | | |
| – In Exterieurfarbe lackiert. | 43V | 4.635,05 | <input type="radio"/> | <input type="radio"/> | <input type="radio"/> | <input type="radio"/> | <input type="radio"/> | <input type="radio"/> | <input type="radio"/> | <input type="radio"/> | <input type="radio"/> | <input type="radio"/> | <input type="radio"/> | <input type="radio"/> |
| Inkl. Radnabenabdeckungen mit farbigem Porsche Wappen | Exclusive | 3.895,00 | | | | | | | | | | | | |
| | | 3.564,05 | | | | | | <input type="radio"/> | | | | | <input type="radio"/> | |
| | | 2.995,00 | | | | | | | <input type="radio"/> | | | | | <input type="radio"/> |
| | | 1.422,05 | | | | | | | | | | | | <input type="radio"/> |
| | | 1.195,00 | | | | | | | | | | | | |
| – In Tiefschwarzmetallic lackiert. | 43U | 4.635,05 | <input type="radio"/> | <input type="radio"/> | <input type="radio"/> | <input type="radio"/> | <input type="radio"/> | <input type="radio"/> | <input type="radio"/> | <input type="radio"/> | <input type="radio"/> | <input type="radio"/> | <input type="radio"/> | <input type="radio"/> |
| Inkl. Glanzdrehbereichen, lackiertem Felgenbett sowie Radnabenabdeckungen mit farbigem Porsche Wappen | Exclusive | 3.895,00 | | | | | | | | | | | | |
| | | 3.564,05 | | | | | | <input type="radio"/> | | | | | <input type="radio"/> | |
| | | 2.995,00 | | | | | | | <input type="radio"/> | | | | | <input type="radio"/> |
| | | 1.422,05 | | | | | | | | | | | | <input type="radio"/> |
| | | 1.195,00 | | | | | | | | | | | | |

Individualangebot Räder.

| Artikel | Bestell-Nr. | Preis Euro | Panamera | Panamera 4 | Panamera 4 E-Hybrid | Panamera 4S | Panamera 4S Diesel | Panamera Turbo | Panamera Turbo S E-Hybrid | Panamera 4 Executive | Panamera 4 E-Hybrid Executive | Panamera 4S Executive | Panamera Turbo Executive | Panamera Turbo S E-Hybrid Executive |
|--|-------------|---|-----------------------|-----------------------|-----------------------|-----------------------|-----------------------|-----------------------|---------------------------|-----------------------|-------------------------------|-----------------------|--------------------------|-------------------------------------|
| | | inkl. 19 % MwSt. exkl. 19 % MwSt. | | | | | | | | | | | | |
| Räder | | | | | | | | | | | | | | |
| Radnabenabdeckungen mit farbigem Porsche Wappen | 1NP | 160,65 135,00 | <input type="radio"/> | <input type="radio"/> | <input type="radio"/> | <input type="radio"/> | <input type="radio"/> | <input type="radio"/> | <input type="radio"/> | <input type="radio"/> | <input type="radio"/> | <input type="radio"/> | <input type="radio"/> | <input type="radio"/> |

Individualangebot Exterieur.



Exclusive

SportDesign Paket, SportDesign Paket lackiert in Schwarz (hochglanz)



Exclusive

Modellbezeichnung lackiert



Exclusive

Außenspiegel lackiert in Schwarz (hochglanz)

• Serienausstattung Individualausstattung Wahlweise, ohne Aufpreis

Individualangebot Exterieur.

| Artikel | Bestell-Nr. | Preis Euro inkl. 19 % MwSt. exkl. 19 % MwSt. | Panamera | Panamera 4 | Panamera 4 E-Hybrid | Panamera 4S | Panamera 4S Diesel | Panamera Turbo | Panamera Turbo S E-Hybrid | Panamera 4 Executive | Panamera 4 E-Hybrid Executive | Panamera 4S Executive | Panamera Turbo Executive | Panamera Turbo S E-Hybrid Executive |
|---|-------------|--|-----------------------|-----------------------|-----------------------|----------------------------------|----------------------------------|----------------------------------|----------------------------------|-----------------------|-------------------------------|----------------------------------|----------------------------------|-------------------------------------|
| | | | | | | | | | | | | | | |
| Exterieur | | | | | | | | | | | | | | |
| Metallic-Lackierung Farbangebot: carraraweißmetallic, tiefschwarzmetallic, vulkangraumetallic, rhodiumsilbermetallic, saphirblauetallic, nachtblauetallic, achatgrauetallic, mahagonimetallic, burgunderrotmetallic ¹⁾ , ristretto Braunmetallic ¹⁾ | Code | 1.237,60 1.040,00 | <input type="radio"/> | <input type="radio"/> | <input type="radio"/> | <input type="radio"/> | <input type="radio"/> | <input checked="" type="radio"/> | <input checked="" type="radio"/> | <input type="radio"/> | <input type="radio"/> | <input type="radio"/> | <input checked="" type="radio"/> | <input checked="" type="radio"/> |
| Sonderfarben Farbangebot: karminrot, GT-Silbermetallic, amethystmetallic, kreide | Code | 3.891,30 3.270,00 | <input type="radio"/> | <input type="radio"/> | <input type="radio"/> | <input type="radio"/> | <input type="radio"/> | <input type="radio"/> | <input type="radio"/> | <input type="radio"/> | <input type="radio"/> | <input type="radio"/> | <input type="radio"/> | <input type="radio"/> |
| Individual-Lackierung¹⁾ Bei Individualfarben besteht freie Farbwahl. Lieferzeit mindestens 6 Monate | Code | 7.735,00 6.500,00 | <input type="radio"/> | <input type="radio"/> | <input type="radio"/> | <input type="radio"/> | <input type="radio"/> | <input type="radio"/> | <input type="radio"/> | <input type="radio"/> | <input type="radio"/> | <input type="radio"/> | <input type="radio"/> | <input type="radio"/> |
| Seitenscheibenleisten in Silber (hochglanz) | QJ2 | 345,10 290,00 | <input type="radio"/> | <input type="radio"/> | <input type="radio"/> | <input checked="" type="radio"/> | <input checked="" type="radio"/> | <input checked="" type="radio"/> | <input checked="" type="radio"/> | <input type="radio"/> | <input type="radio"/> | <input checked="" type="radio"/> | <input checked="" type="radio"/> | <input checked="" type="radio"/> |
| Seitenscheibenleisten in Schwarz (hochglanz) Hinweis: In Verbindung mit Komfortzugang (4F2) Einleger in den Türöffnern in Schwarz (hochglanz) | QJ4 | 345,10 290,00 535,50 450,00 | <input type="radio"/> | <input type="radio"/> | <input type="radio"/> | <input type="radio"/> | <input type="radio"/> | <input type="radio"/> | <input type="radio"/> | <input type="radio"/> | <input type="radio"/> | <input type="radio"/> | <input type="radio"/> | <input type="radio"/> |

¹⁾ Voraussichtlich verfügbar ab 08/2017.

• Serienausstattung Individualausstattung Wahlweise, ohne Aufpreis

Individualangebot Exterieur.

| Artikel | Bestell-Nr. | Preis Euro inkl. 19 % MwSt. exkl. 19 % MwSt. | Panamera | Panamera 4 | Panamera 4 E-Hybrid | Panamera 4S | Panamera 4S Diesel | Panamera Turbo | Panamera Turbo S E-Hybrid | Panamera 4 Executive | Panamera 4 E-Hybrid Executive | Panamera 4S Executive | Panamera Turbo Executive | Panamera Turbo S E-Hybrid Executive |
|--|----------------------|--|-----------------------|-----------------------|-----------------------|-----------------------|-----------------------|-----------------------|---------------------------|-----------------------|-------------------------------|-----------------------|--------------------------|-------------------------------------|
| | | | | | | | | | | | | | | |
| Exterieur | | | | | | | | | | | | | | |
| SportDesign Paket Beinhaltet ein in Exterieurfarbe lackiertes, eigenständiges SportDesign Bugteil mit Lufteinlässen und C-Blades in Schwarz (seidenglanz) lackiert, eigenständige SportDesign Schwellerverkleidungen in Exterieurfarbe lackiert und ein eigenständiges SportDesign Heckunterteil in Exterieurfarbe mit Diffusor in Schwarz (seidenglanz) lackiert. Der Kennzeichenträger vorn ist ebenfalls in Exterieurfarbe lackiert | 2D1 Exclusive | 4.641,00 3.900,00 | <input type="radio"/> | <input type="radio"/> | <input type="radio"/> | <input type="radio"/> | <input type="radio"/> | <input type="radio"/> | <input type="radio"/> | <input type="radio"/> | <input type="radio"/> | <input type="radio"/> | <input type="radio"/> | <input type="radio"/> |
| SportDesign Paket lackiert in Schwarz (hochglanz) Beinhaltet ein in Exterieurfarbe lackiertes, eigenständiges SportDesign Bugteil mit Lufteinlässen und C-Blades in Schwarz (hochglanz) lackiert, eigenständige SportDesign Schwellerverkleidungen in Exterieurfarbe lackiert und ein eigenständiges SportDesign Heckunterteil in Exterieurfarbe mit Diffusor in Schwarz (hochglanz) lackiert. Der Kennzeichenträger vorn ist ebenfalls in Exterieurfarbe lackiert | 2D5 Exclusive | 4.986,10 4.190,00 | <input type="radio"/> | <input type="radio"/> | <input type="radio"/> | <input type="radio"/> | <input type="radio"/> | <input type="radio"/> | <input type="radio"/> | <input type="radio"/> | <input type="radio"/> | <input type="radio"/> | <input type="radio"/> | <input type="radio"/> |

• Serienausstattung Individualausstattung Wahlweise, ohne Aufpreis

Individualangebot Exterieur.

| Artikel | Bestell-Nr. | Preis Euro inkl. 19 % MwSt. exkl. 19 % MwSt. | Panamera | Panamera 4 | Panamera 4 E-Hybrid | Panamera 4S | Panamera 4S Diesel | Panamera Turbo | Panamera Turbo S E-Hybrid | Panamera 4 Executive | Panamera 4 E-Hybrid Executive | Panamera 4S Executive | Panamera Turbo Executive | Panamera Turbo S E-Hybrid Executive |
|---|----------------------|--|-------------------------------------|-------------------------------------|-------------------------------------|-------------------------------------|-------------------------------------|-------------------------------------|-------------------------------------|--------------------------|-------------------------------|--------------------------|--------------------------|-------------------------------------|
| | | | | | | | | | | | | | | |
| Exterieur | | | | | | | | | | | | | | |
| SportDesign Schwellerverkleidungen In Exterieurfarbe lackiert: Eigenständige Schwellerverkleidungen | VR4 Exclusive | 1.059,10 890,00 | <input type="checkbox"/> | <input type="checkbox"/> | <input type="checkbox"/> | <input type="checkbox"/> | <input type="checkbox"/> | <input type="checkbox"/> | <input type="checkbox"/> | <input type="checkbox"/> | <input type="checkbox"/> | <input type="checkbox"/> | <input type="checkbox"/> | <input type="checkbox"/> |
| Außenspiegel lackiert In Exterieurfarbe lackiert: Außenspiegel Ober- und Unterschale inkl. Spiegelfuß | 6FU Exclusive | 446,25 375,00 | <input type="checkbox"/> | <input type="checkbox"/> | <input type="checkbox"/> | <input type="checkbox"/> | <input type="checkbox"/> | <input type="checkbox"/> | <input type="checkbox"/> | <input type="checkbox"/> | <input type="checkbox"/> | <input type="checkbox"/> | <input type="checkbox"/> | <input type="checkbox"/> |
| Außenspiegel lackiert in Schwarz (hochglanz) In Schwarz (hochglanz) lackiert: Außenspiegel Ober- und Unterschale inkl. Spiegelfuß | 6FH Exclusive | 446,25 375,00 | <input type="checkbox"/> | <input type="checkbox"/> | <input type="checkbox"/> | <input type="checkbox"/> | <input type="checkbox"/> | <input type="checkbox"/> | <input type="checkbox"/> | <input type="checkbox"/> | <input type="checkbox"/> | <input type="checkbox"/> | <input type="checkbox"/> | <input type="checkbox"/> |
| Türöffner lackiert in Schwarz (hochglanz) In Schwarz (hochglanz) lackiert: Türöffner an den Türen vorn und hinten | 6JA Exclusive | 238,00 200,00 | <input type="checkbox"/> | <input type="checkbox"/> | <input type="checkbox"/> | <input type="checkbox"/> | <input type="checkbox"/> | <input type="checkbox"/> | <input type="checkbox"/> | <input type="checkbox"/> | <input type="checkbox"/> | <input type="checkbox"/> | <input type="checkbox"/> | <input type="checkbox"/> |
| Luftauslassblenden lackiert In Exterieurfarbe lackiert: Luftauslassblenden in den vorderen Kotflügeln | VK5 Exclusive | 464,10 390,00 | <input type="checkbox"/> | <input type="checkbox"/> | <input type="checkbox"/> | <input type="checkbox"/> | <input type="checkbox"/> | <input checked="" type="checkbox"/> | <input checked="" type="checkbox"/> | <input type="checkbox"/> | <input type="checkbox"/> | <input type="checkbox"/> | <input type="checkbox"/> | <input type="checkbox"/> |
| Luftauslassblenden lackiert in Schwarz (hochglanz) In Schwarz (hochglanz) lackiert: Luftauslassblenden in den vorderen Kotflügeln | VK4 Exclusive | 464,10 390,00 | <input checked="" type="checkbox"/> | <input checked="" type="checkbox"/> | <input checked="" type="checkbox"/> | <input checked="" type="checkbox"/> | <input checked="" type="checkbox"/> | <input type="checkbox"/> | <input type="checkbox"/> | <input type="checkbox"/> | <input type="checkbox"/> | <input type="checkbox"/> | <input type="checkbox"/> | <input type="checkbox"/> |

• Serienausstattung Individualausstattung Wahlweise, ohne Aufpreis

Individualangebot Exterieur.

| Artikel | Bestell-Nr. | Preis Euro inkl. 19 % MwSt. exkl. 19 % MwSt. | Panamera | Panamera 4 | Panamera 4 E-Hybrid | Panamera 4S | Panamera 4S Diesel | Panamera Turbo | Panamera Turbo S E-Hybrid | Panamera 4 Executive | Panamera 4 E-Hybrid Executive | Panamera 4S Executive | Panamera Turbo Executive | Panamera Turbo S E-Hybrid Executive |
|--|----------------------|--|--------------------------|--------------------------|--------------------------|--------------------------|--------------------------|--------------------------|---------------------------|--------------------------|-------------------------------|--------------------------|--------------------------|-------------------------------------|
| | | | | | | | | | | | | | | |
| Exterieur | | | | | | | | | | | | | | |
| Modellbezeichnung lackiert In Exterieurfarbe oder schwarz (hochglanz) lackiert: Modellbezeichnung am Heck. Hinweis: Bei den E-Hybrid-Modellen wird der „e-hybrid“ Schriftzug auf den Türen vorn links und rechts ebenfalls in Exterieurfarbe oder schwarz (hochglanz) lackiert. Die Umrandung ist weiterhin in Acidgreen ausgeführt | AAV Exclusive | 148,75 125,00 | <input type="checkbox"/> | <input type="checkbox"/> | <input type="checkbox"/> | <input type="checkbox"/> | <input type="checkbox"/> | <input type="checkbox"/> | <input type="checkbox"/> | <input type="checkbox"/> | <input type="checkbox"/> | <input type="checkbox"/> | <input type="checkbox"/> | <input type="checkbox"/> |
| Entfall Modellbezeichnung Entfall der Modellbezeichnung am Heck | ONA | Ohne Aufpreis | <input type="checkbox"/> | <input type="checkbox"/> | <input type="checkbox"/> | <input type="checkbox"/> | <input type="checkbox"/> | <input type="checkbox"/> | <input type="checkbox"/> | <input type="checkbox"/> | <input type="checkbox"/> | <input type="checkbox"/> | <input type="checkbox"/> | <input type="checkbox"/> |
| Vorrüstung Anhängenzugvorrichtung Vorrüstung für einen nachträglichen Einbau der elektrisch ausklappbaren Anhängenzugvorrichtung | 1D7 | 190,40 160,00 | <input type="checkbox"/> | <input type="checkbox"/> | <input type="checkbox"/> | <input type="checkbox"/> | <input type="checkbox"/> | <input type="checkbox"/> | <input type="checkbox"/> | <input type="checkbox"/> | <input type="checkbox"/> | <input type="checkbox"/> | <input type="checkbox"/> | <input type="checkbox"/> |
| Elektrisch ausklappbare Anhängenzugvorrichtung Kugelkopf der Anhängenzugvorrichtung kann auf Knopfdruck elektrisch aus- oder eingeklappt werden, max. Zuglast 2.200 kg (gebremster Anhänger) bzw. 750 kg (ungebremster Anhänger), max. Stützlast 100 kg | 1D3 | 1.309,00 1.100,00 | <input type="checkbox"/> | <input type="checkbox"/> | <input type="checkbox"/> | <input type="checkbox"/> | <input type="checkbox"/> | <input type="checkbox"/> | <input type="checkbox"/> | <input type="checkbox"/> | <input type="checkbox"/> | <input type="checkbox"/> | <input type="checkbox"/> | <input type="checkbox"/> |

• Serienausstattung Individualausstattung Wahlweise, ohne Aufpreis

Individualangebot Licht und Sicht.



LED-Matrix-Hauptscheinwerfer inkl. Porsche Dynamic Light System Plus (PDLS Plus)



Ambientebeleuchtung

Individualangebot Licht und Sicht.

Artikel

Bestell-Nr.

Preis Euro

inkl. 19% MwSt.
exkl. 19% MwSt.

Licht und Sicht

LED-Hauptscheinwerfer inkl. Porsche Dynamic Light System (PDLS)

8IS

952,00

- Hauptscheinwerfer mit Abblend- und Fernlicht sowie Zusatzfernlicht und 4-Punkt-Tagfahrlicht in LED-Technologie
- Porsche Dynamic Light System (PDLS) mit dynamischer Leuchtweitenregulierung, statischem und dynamischem Kurvenlicht und geschwindigkeitsabhängiger Fahrlichtsteuerung
- Scheinwerferreinigungsanlage

LED-Matrix-Hauptscheinwerfer inkl. Porsche Dynamic Light System Plus (PDLS Plus)

8IU

2.011,10

LED-Hauptscheinwerfer mit Matrix-Technologie (84 Pixel):

- kamerabasiertes Erkennen vorausfahrender und entgegenkommender Fahrzeuge und gezieltes Ausblenden einzelner Segmente des permanenten Fernlichtkegels
 - segmentweises Ausblenden reflektierender Verkehrsschilder zur Vermeidung von Fahrerblendung
 - zur Optimierung der Blickführung werden entgegenkommende Fahrzeuge nicht nur selektiv ausgeblendet, sondern es wird auch der Bereich rechts der Lichtlücke aufgehellert, um den Blick des Fahrers besser zu lenken
 - Scheinwerferreinigungsanlage
- Inkl. Porsche Dynamic Light System Plus (PDLS Plus) zusätzlich mit:
- elektronisch gesteuertem Kurvenlicht
 - navigationsdatenbasiertem Kreuzungslicht für besseres Ausleuchten der Umgebung bei Kreuzungen
 - 4-Punkt-Lichtdesign, auch beim Abblendlicht

1.690,00

1.059,10

890,00

| | Panamera | Panamera 4 | Panamera 4 E-Hybrid | Panamera 4S | Panamera 4S Diesel | Panamera Turbo | Panamera Turbo S E-Hybrid | Panamera 4 Executive | Panamera 4 E-Hybrid Executive | Panamera 4S Executive | Panamera Turbo Executive | Panamera Turbo S E-Hybrid Executive |
|--|--------------------------|--------------------------|--------------------------|--------------------------|--------------------------|-------------------------------------|-------------------------------------|--------------------------|-------------------------------|--------------------------|-------------------------------------|-------------------------------------|
| LED-Hauptscheinwerfer inkl. Porsche Dynamic Light System (PDLS) | <input type="checkbox"/> | <input type="checkbox"/> | <input type="checkbox"/> | <input type="checkbox"/> | <input type="checkbox"/> | <input checked="" type="checkbox"/> | <input checked="" type="checkbox"/> | <input type="checkbox"/> | <input type="checkbox"/> | <input type="checkbox"/> | <input checked="" type="checkbox"/> | <input checked="" type="checkbox"/> |
| LED-Matrix-Hauptscheinwerfer inkl. Porsche Dynamic Light System Plus (PDLS Plus) | <input type="checkbox"/> | <input type="checkbox"/> | <input type="checkbox"/> | <input type="checkbox"/> | <input type="checkbox"/> | <input type="checkbox"/> | <input type="checkbox"/> | <input type="checkbox"/> | <input type="checkbox"/> | <input type="checkbox"/> | <input type="checkbox"/> | <input type="checkbox"/> |

• Serienausstattung ◦ Individualausstattung ◻ Wahlweise, ohne Aufpreis

Individualangebot Licht und Sicht.

| Artikel | Bestell-Nr. | Preis Euro inkl. 19% MwSt. exkl. 19% MwSt. | Panamera | Panamera 4 | Panamera 4 E-Hybrid | Panamera 4S | Panamera 4S Diesel | Panamera Turbo | Panamera Turbo S E-Hybrid | Panamera 4 Executive | Panamera 4 E-Hybrid Executive | Panamera 4S Executive | Panamera Turbo Executive | Panamera Turbo S E-Hybrid Executive |
|---|----------------------|--|--------------------------|--------------------------|--------------------------|--------------------------|--------------------------|--------------------------|---------------------------|--------------------------|-------------------------------|--------------------------|-------------------------------------|-------------------------------------|
| | | | | | | | | | | | | | | |
| Licht und Sicht | | | | | | | | | | | | | | |
| LED-Rückleuchten inkl. Leuchtenband abgedunkelt – LED-Rückleuchten und Leuchtenband abgedunkelt – Funktion und Formgebung der LED-Rückleuchten entsprechen denen der Serienrückleuchten | 8SB Exclusive | 684,25 575,00 | <input type="checkbox"/> | <input type="checkbox"/> | <input type="checkbox"/> | <input type="checkbox"/> | <input type="checkbox"/> | <input type="checkbox"/> | <input type="checkbox"/> | <input type="checkbox"/> | <input type="checkbox"/> | <input type="checkbox"/> | <input type="checkbox"/> | <input type="checkbox"/> |
| Ambientebeleuchtung 7 wählbare farbige Lichtdesigns der Ambientebeleuchtung im Fußraum vorn, in der Dachkonsole vorn, Mittelkonsolenbeleuchtung vorn sowie beleuchtete Lautsprecherblenden vorn und hinten in den Türen | QQ1 | 422,45 355,00 | <input type="checkbox"/> | <input type="checkbox"/> | <input type="checkbox"/> | <input type="checkbox"/> | <input type="checkbox"/> | <input type="checkbox"/> | <input type="checkbox"/> | <input type="checkbox"/> | <input type="checkbox"/> | <input type="checkbox"/> | <input type="checkbox"/> | <input type="checkbox"/> |
| Mit fondorientiertem Innenlicht. Zusätzlich: Leseleuchten hinten, Ablagefachbeleuchtung hinten sowie Ambientebeleuchtung in der Dachkonsole hinten sowie im Fußraum hinten | QQ2 | 773,50 650,00 | <input type="checkbox"/> | <input type="checkbox"/> | <input type="checkbox"/> | <input type="checkbox"/> | <input type="checkbox"/> | <input type="checkbox"/> | <input type="checkbox"/> | <input type="checkbox"/> | <input type="checkbox"/> | <input type="checkbox"/> | <input checked="" type="checkbox"/> | <input checked="" type="checkbox"/> |

• Serienausstattung Individualausstattung Wahlweise, ohne Aufpreis

Individualangebot Licht und Sicht.

| Artikel | Bestell-Nr. | Preis Euro inkl. 19% MwSt. exkl. 19% MwSt. | Panamera | Panamera 4 | Panamera 4 E-Hybrid | Panamera 4S | Panamera 4S Diesel | Panamera Turbo | Panamera Turbo S E-Hybrid | Panamera 4 Executive | Panamera 4 E-Hybrid Executive | Panamera 4S Executive | Panamera Turbo Executive | Panamera Turbo S E-Hybrid Executive |
|--|----------------|--|--------------------------|--------------------------|--------------------------|-------------------------------------|-------------------------------------|-------------------------------------|-------------------------------------|--------------------------|-------------------------------|-------------------------------------|-------------------------------------|-------------------------------------|
| | | | | | | | | | | | | | | |
| Licht und Sicht | | | | | | | | | | | | | | |
| Außenspiegel automatisch abblendend | 6XW/6XT | 249,90 210,00 | <input type="checkbox"/> | <input type="checkbox"/> | <input type="checkbox"/> | <input checked="" type="checkbox"/> | <input checked="" type="checkbox"/> | <input checked="" type="checkbox"/> | <input checked="" type="checkbox"/> | <input type="checkbox"/> | <input type="checkbox"/> | <input checked="" type="checkbox"/> | <input checked="" type="checkbox"/> | <input checked="" type="checkbox"/> |
| Heckscheibenwischer Mit Intervallschaltung | 8M1 | 345,10 290,00 | <input type="checkbox"/> | <input type="checkbox"/> | <input type="checkbox"/> | <input type="checkbox"/> | <input type="checkbox"/> | <input type="checkbox"/> | <input type="checkbox"/> | <input type="checkbox"/> | <input type="checkbox"/> | <input type="checkbox"/> | <input type="checkbox"/> | <input type="checkbox"/> |

• Serienausstattung Individualausstattung Wahlweise, ohne Aufpreis

Individualangebot Klimatisierung und Verglasung.



Panorama Dachsystem



Privacy-Verglasung



4-Zonen-Klimaautomatik



Sonnenrollo für Fond hinten, elektrisch

Individualangebot Klimatisierung und Verglasung.

Artikel

Bestell-Nr.

Preis Euro

inkl. 19% MwSt.
exkl. 19% MwSt.

Klimatisierung und Verglasung

4-Zonen-Klimaautomatik

Mit hochauflösendem Touchdisplay im Fond. Sowohl von den Fondplätzen als auch von vorn aus getrennt regelbare Temperatureinstellung, Lüfterstärke und Luftmengenverteilung. Ein Feinstaubfilter mit Aktivkohle hält Partikel, Pollen und Gerüche fern und filtert Feinstaub gründlich aus der Außenluft, bevor dieser in den Innenraum kommen kann. Über das Touchdisplay im Fond können zudem zahlreiche Komfort- und Infotainmentfunktionen bedient werden

9AH

1.535,10
1.290,00

Panorama Dachsystem

Zweiteiliges Glasdach, elektrische Betätigung zum Ausstellen und Öffnen des vorderen Glasteils, getönter Glaseinsatz, zweiteiliges, elektrisch betätigtes Rollo über die gesamte Glasfläche und Komfortschließfunktion

3FU

2.106,30
1.770,00

Privacy-Verglasung

Stark getönte Verglasung der hinteren Seitenscheiben und der Heckscheibe

4KF

547,40
460,00

Geräusch- und Wärmeschutzverglasung

Geräuschisoliertes und wärmedämmendes Verbundglas mit erhöhter Reflexion

VW5

1.332,80
1.120,00

Geräusch- und Wärmeschutz inkl. Privacy-Verglasung

Geräuschisoliertes und wärmedämmendes Verbundglas mit erhöhter Reflexion. Stark getönte Verglasung der hinteren Seitenscheiben und der Heckscheibe

VW6

1.880,20
1.580,00

| | Panamera | Panamera 4 | Panamera 4 E-Hybrid | Panamera 4S | Panamera 4S Diesel | Panamera Turbo | Panamera Turbo S E-Hybrid | Panamera 4 Executive | Panamera 4 E-Hybrid Executive | Panamera 4S Executive | Panamera Turbo Executive | Panamera Turbo S E-Hybrid Executive |
|--|--------------------------|--------------------------|--------------------------|--------------------------|--------------------------|--------------------------|---------------------------|-------------------------------------|-------------------------------------|-------------------------------------|-------------------------------------|-------------------------------------|
| 4-Zonen-Klimaautomatik | <input type="checkbox"/> | <input type="checkbox"/> | <input type="checkbox"/> | <input type="checkbox"/> | <input type="checkbox"/> | <input type="checkbox"/> | <input type="checkbox"/> | <input type="checkbox"/> | <input type="checkbox"/> | <input type="checkbox"/> | <input checked="" type="checkbox"/> | <input checked="" type="checkbox"/> |
| Panorama Dachsystem | <input type="checkbox"/> | <input type="checkbox"/> | <input type="checkbox"/> | <input type="checkbox"/> | <input type="checkbox"/> | <input type="checkbox"/> | <input type="checkbox"/> | <input checked="" type="checkbox"/> | <input checked="" type="checkbox"/> | <input checked="" type="checkbox"/> | <input checked="" type="checkbox"/> | <input checked="" type="checkbox"/> |
| Privacy-Verglasung | <input type="checkbox"/> | <input type="checkbox"/> | <input type="checkbox"/> | <input type="checkbox"/> | <input type="checkbox"/> | <input type="checkbox"/> | <input type="checkbox"/> | <input type="checkbox"/> | <input type="checkbox"/> | <input type="checkbox"/> | <input type="checkbox"/> | <input type="checkbox"/> |
| Geräusch- und Wärmeschutzverglasung | <input type="checkbox"/> | <input type="checkbox"/> | <input type="checkbox"/> | <input type="checkbox"/> | <input type="checkbox"/> | <input type="checkbox"/> | <input type="checkbox"/> | <input type="checkbox"/> | <input type="checkbox"/> | <input type="checkbox"/> | <input type="checkbox"/> | <input type="checkbox"/> |
| Geräusch- und Wärmeschutz inkl. Privacy-Verglasung | <input type="checkbox"/> | <input type="checkbox"/> | <input type="checkbox"/> | <input type="checkbox"/> | <input type="checkbox"/> | <input type="checkbox"/> | <input type="checkbox"/> | <input type="checkbox"/> | <input type="checkbox"/> | <input type="checkbox"/> | <input type="checkbox"/> | <input type="checkbox"/> |

• Serienausstattung ◦ Individualausstattung ◻ Wahlweise, ohne Aufpreis

Individualangebot Klimatisierung und Verglasung.

| Artikel | Bestell-Nr. | Preis Euro inkl. 19 % MwSt. exkl. 19% MwSt. | | | | | | | | | | | |
|---|-------------|--|----------|------------|---------------------|-------------|--------------------|----------------|---------------------------|----------------------|-------------------------------|-----------------------|--------------------------|
| | | | Panamera | Panamera 4 | Panamera 4 E-Hybrid | Panamera 4S | Panamera 4S Diesel | Panamera Turbo | Panamera Turbo S E-Hybrid | Panamera 4 Executive | Panamera 4 E-Hybrid Executive | Panamera 4S Executive | Panamera Turbo Executive |
| Klimatisierung und Verglasung | | | | | | | | | | | | | |
| Sonnenrollo für Fond hinten elektrisch¹⁾ Elektrisch ausfahrbares Sonnenrollo hinter den Rücksitzen zum Schutz vor direkter Sonneneinstrahlung. Mit automatischer Absenkung bei Rückwärtsfahrt | 3Y2 | 499,80 420,00 | ○ | ○ | ○ | ○ | ○ | ○ | ○ | ● | ● | | |
| Sonnenrollos für Fondseitenfenster elektrisch Elektrisch ausfahrbare Sonnenrollos an den Fondtüren zum Schutz vor direkter Sonneneinstrahlung | 3Y7 | 773,50 650,00 | ○ | ○ | ○ | ○ | ○ | ○ | ○ | | | | |
| Sonnenrollo für Fond hinten elektrisch und Sonnenrollos für Fondseitenfenster elektrisch¹⁾ Elektrisch ausfahrbare Sonnenrollos hinter den Rücksitzen und an den Fondtüren zum Schutz vor direkter Sonneneinstrahlung. Mit automatischer Absenkung bei Rückwärtsfahrt | 3Y8 | 1.273,30 1.070,00 773,50 650,00 | ○ | ○ | ○ | ○ | ○ | ○ | ○ | | ● | ● | ● |

¹⁾ Hinweis: In Verbindung mit dem serienmäßigen flexiblen Gepäckraumrollo ergibt sich ein erhöhter Aufwand beim Ausbau der Rollokassette.

● Serienausstattung ○ Individualausstattung □ Wahlweise, ohne Aufpreis

Individualangebot Klimatisierung und Verglasung.

| Artikel | Bestell-Nr. | Preis Euro inkl. 19 % MwSt. exkl. 19% MwSt. | | | | | | | | | | | |
|--|--------------|---|----------|------------|---------------------|-------------|--------------------|----------------|---------------------------|----------------------|-------------------------------|-----------------------|--------------------------|
| | | | Panamera | Panamera 4 | Panamera 4 E-Hybrid | Panamera 4S | Panamera 4S Diesel | Panamera Turbo | Panamera Turbo S E-Hybrid | Panamera 4 Executive | Panamera 4 E-Hybrid Executive | Panamera 4S Executive | Panamera Turbo Executive |
| Klimatisierung und Verglasung | | | | | | | | | | | | | |
| Lenkradheizung¹⁾ Aktivierung über Bedientaste am Lenkrad | 2ZH | 267,75 225,00 | ○ | ○ | ○ | ○ | ○ | ○ | ○ | ○ | ○ | ○ | ○ |
| Standheizung mit Fernbedienung Wasserzusatzheizung programmierbar über das Zentraldisplay oder aktivierbar über die mitgelieferte Fernbedienung. In Verbindung mit Connect Plus durch Porsche Car Connect auch über Smartphone aktivierbar | 9M9 | 1.844,50 1.550,00 | ○ | ○ | | ○ | ○ | ○ | | ○ | | ○ | ○ |
| Standklimatisierung Ermöglicht das Heizen und Kühlen des Fahrzeuginnenraums bei ausgeschalteter Zündung. Aktivierbar und programmierbar sowohl über das Kombiinstrument als auch über Porsche Car Connect ²⁾ . Die Standklimatisierung ist auch ohne eingesteckten Fahrzeugladestecker möglich | Serie | | | | ● | | | | ● | | ● | | ● |
| Ionisator Der Ionisator verbessert die Luftqualität im Luftstrom. Dafür wird die Luft der Klimaautomatik, bevor sie ins Fahrzeuginnere strömt, durch einen Ionisator geleitet. Dadurch werden Keime und andere Schadstoffe in der Luft reduziert. Dies bewirkt im Fahrzeuginneren eine Verbesserung der Luftqualität, die das Wohlbefinden spürbar steigern kann | 2V4 | 285,60 240,00 | ○ | ○ | ○ | ○ | ○ | ○ | ○ | ○ | ○ | ○ | ○ |

¹⁾ Hinweis: Die Lenkradheizung ist Bestandteil aller Dekorlenkräder.

²⁾ Die Porsche Connect Dienste (einschließlich der Car Connect Services, aber mit Ausnahme der Safety and Security Services) beinhalten einen kostenlosen Inklusivzeitraum, der pro Dienste-Paket und Land unterschiedlich lang sein kann, aber mindestens 3 Monate beträgt. In bestimmten Ländern sind keine oder nicht alle Porsche Connect Dienste verfügbar. In bestimmten Ländern ist darüber hinaus eine integrierte SIM-Karte inklusive Datenvolumen zur Nutzung ausgewählter Porsche Connect Dienste im Preis enthalten. Zur Nutzung des WLAN-Hotspots sowie der verbleibenden Porsche Connect Dienste wie z.B. Musikstreaming über die integrierte SIM-Karte ist in diesen Ländern zudem ein WLAN-Datenpaket kostenpflichtig im Porsche Connect Store erhältlich. Alternativ kann eine eigene SIM-Karte zum Herstellen einer Datenverbindung verwendet werden. Weitere Informationen zu den kostenlosen Inklusivzeiträumen sowie zu Folgekosten und der Verfügbarkeit einzelner Dienste in Ihrem Land erhalten Sie online unter www.porsche.com/connect oder bei Ihrem Porsche Partner.

● Serienausstattung ○ Individualausstattung □ Wahlweise, ohne Aufpreis

Individualangebot Sitze.



Komfort-Einzelsitze hinten (8 Wege, elektrisch) mit Memory-Paket



Adaptive Sportsitze vorn (18 Wege, elektrisch) mit Memory-Paket



Komfortsitze vorn (14 Wege, elektrisch) mit Memory-Paket

Individualangebot Sitze.

Artikel

Bestell-Nr.

Preis Euro

inkl. 19% MwSt.
exkl. 19% MwSt.

Sitze

Fahrermemory-Paket

314

362,95

Memory-Funktion umfasst Fahrersitz- und Außenspiegeleinstellung

305,00

Komfortsitze vorn (14 Wege, elektrisch) mit Komfort-Memory-Paket

Q2J

1.856,40

- Komfortsitze vorn mit elektrischer 14-Wege-Verstellung von Sitzhöhe, Sitz- und Lehnenneigung, Längsverstellung, elektrischer Sitzflächenlängenverstellung sowie einer 4-Wege-Lordosenstütze für Fahrer und Beifahrer
- Elektrische Verstellung der Lenksäule
- Memory-Funktion für die Einstellungen der Sitzposition, der Lenksäule, der beiden Außenspiegel sowie für weitere individuelle Fahrzeugeinstellungen
- Kartentaschen an der Rückseite von Fahrer- und Beifahrerlehne

1.560,00

| | Panamera | Panamera 4 | Panamera 4 E-Hybrid | Panamera 4S | Panamera 4S Diesel | Panamera Turbo | Panamera Turbo S E-Hybrid | Panamera 4 Executive | Panamera 4 E-Hybrid Executive | Panamera 4S Executive | Panamera Turbo Executive | Panamera Turbo S E-Hybrid Executive |
|---|--------------------------|--------------------------|--------------------------|--------------------------|--------------------------|-------------------------------------|-------------------------------------|--------------------------|-------------------------------|--------------------------|-------------------------------------|-------------------------------------|
| Fahrermemory-Paket | <input type="checkbox"/> | <input type="checkbox"/> | <input type="checkbox"/> | <input type="checkbox"/> | <input type="checkbox"/> | <input type="checkbox"/> | <input type="checkbox"/> | <input type="checkbox"/> | <input type="checkbox"/> | <input type="checkbox"/> | <input type="checkbox"/> | <input type="checkbox"/> |
| Komfortsitze vorn (14 Wege, elektrisch) mit Komfort-Memory-Paket | <input type="checkbox"/> | <input type="checkbox"/> | <input type="checkbox"/> | <input type="checkbox"/> | <input type="checkbox"/> | <input checked="" type="checkbox"/> | <input checked="" type="checkbox"/> | <input type="checkbox"/> | <input type="checkbox"/> | <input type="checkbox"/> | <input checked="" type="checkbox"/> | <input checked="" type="checkbox"/> |

• Serienausstattung ◦ Individualausstattung □ Wahlweise, ohne Aufpreis

Individualangebot Sitze.

| Artikel | Bestell-Nr. | Preis Euro | Panamera | Panamera 4 | Panamera 4 E-Hybrid | Panamera 4S | Panamera 4S Diesel | Panamera Turbo | Panamera Turbo S E-Hybrid | Panamera 4 Executive | Panamera 4 E-Hybrid Executive | Panamera 4S Executive | Panamera Turbo Executive | Panamera Turbo S E-Hybrid Executive |
|--|-------------|-----------------|--------------------------|--------------------------|--------------------------|--------------------------|--------------------------|----------------|---------------------------|--------------------------|-------------------------------|-----------------------|--------------------------|-------------------------------------|
| Sitze | | | | | | | | | | | | | | |
| Adaptive Sportsitze vorn (18 Wege, elektrisch) mit Memory-Paket¹⁾ | Q1J | 3.260,60 | <input type="checkbox"/> | <input type="checkbox"/> | <input type="checkbox"/> | <input type="checkbox"/> | <input type="checkbox"/> | | | | | | | |
| – Sportlich geformte Sitze mit geändertem Nahtbild der Sitzmittelbahnen und erhöhten Seitenwangen vorn, mit elektrischer 18-Wege-Verstellung von Sitzhöhe, Sitz- und Lehnenneigung, Längsverstellung, elektrischer Sitzflächenlängenverstellung, 4-Wege-Lordosenstütze sowie elektrischer Verstellung der Wangen der Sitzflächen und Lehnen für Fahrer und Beifahrer | | 2.740,00 | | | | | | | <input type="checkbox"/> | <input type="checkbox"/> | | | | |
| – Elektrische Verstellung der Lenksäule | | 1.404,20 | | | | | | | | | | | | |
| – Memory-Funktion für die Einstellungen der Sitzposition, der Lenksäule, der beiden Außenspiegel sowie für weitere individuelle Fahrzeugeinstellungen | | 1.180,00 | | | | | | | | | | | | |
| – Kartentaschen an der Rückseite von Fahrer- und Beifahrerlehne | | | | | | | | | | | | | | |

¹⁾ Hinweis: Die hinteren Sitze sind ebenfalls als Sportsitze mit geändertem Nahtbild und erhöhten Seitenwangen ausgeführt.

• Serienausstattung Individualausstattung Wahlweise, ohne Aufpreis

Individualangebot Sitze.

| Artikel | Bestell-Nr. | Preis Euro | Panamera | Panamera 4 | Panamera 4 E-Hybrid | Panamera 4S | Panamera 4S Diesel | Panamera Turbo | Panamera Turbo S E-Hybrid | Panamera 4 Executive | Panamera 4 E-Hybrid Executive | Panamera 4S Executive | Panamera Turbo Executive | Panamera Turbo S E-Hybrid Executive |
|--|-------------|-----------------|--------------------------|--------------------------|--------------------------|--------------------------|--------------------------|--------------------------|---------------------------|-------------------------------------|-------------------------------------|-------------------------------------|-------------------------------------|-------------------------------------|
| Sitze | | | | | | | | | | | | | | |
| Komfort-Einzelsitze hinten (8 Wege, elektrisch) mit Memory-Paket¹⁾ | 3KK | 2.058,70 | <input type="checkbox"/> | <input type="checkbox"/> | <input type="checkbox"/> | <input type="checkbox"/> | <input type="checkbox"/> | <input type="checkbox"/> | <input type="checkbox"/> | | | | | |
| Fondsitze links und rechts getrennt einstellbar mit elektrischer 4-Wege-Lordosenstütze, Lehnenverstellung sowie Sitzflächenlängenverstellung. Sitzlehnen geteilt klappbar (40:20:40). Memory-Funktion für die Einstellungen der Sitzposition | | 1.730,00 | | | | | | | | | | | | |
| – mit Komfortkopfstützen²⁾ | | 2.308,60 | <input type="checkbox"/> | <input type="checkbox"/> | <input type="checkbox"/> | <input type="checkbox"/> | <input type="checkbox"/> | <input type="checkbox"/> | <input type="checkbox"/> | <input checked="" type="checkbox"/> | <input checked="" type="checkbox"/> | <input checked="" type="checkbox"/> | <input checked="" type="checkbox"/> | <input checked="" type="checkbox"/> |
| Kopfstützen hinten für zusätzlichen Komfort mit breiteren Seitenwangen ausgeführt. Hinweis: In Verbindung mit Komfortkopfstützen im Fond können nicht alle Kindersitze (insbesondere mit ausfahrbaren Kopfstützen) genutzt werden. Beim Panamera Turbo und Panamera Turbo Executive entfällt der „turbo“ Schriftzug auf den Kopfstützen hinten. Beim Panamera Turbo S E-Hybrid und beim Panamera Turbo S E-Hybrid Executive entfällt der „turbo S“ Schriftzug auf den Kopfstützen hinten | | 1.940,00 | | | | | | | | | | | | |
| Komfort-Einzelsitze hinten (8 Wege, elektrisch) mit Memory-Paket (in Verbindung mit adaptiven Sportsitzen)¹⁾ | 3KL | 2.058,70 | <input type="checkbox"/> | <input type="checkbox"/> | <input type="checkbox"/> | <input type="checkbox"/> | <input type="checkbox"/> | <input type="checkbox"/> | <input type="checkbox"/> | | | | | |
| Fondsitze links und rechts getrennt einstellbar mit elektrischer 4-Wege-Lordosenstütze, Lehnenverstellung sowie Sitzflächenlängenverstellung. Sitzlehnen geteilt klappbar (40:20:40). Memory-Funktion für die Einstellungen der Sitzposition | | 1.730,00 | | | | | | | | | | | | |

¹⁾ Hinweis: Nur in Verbindung mit Sonnenrollo für Fond hinten elektrisch. In Verbindung mit 4-Zonen-Klimaautomatik und Komfortsitzen vorn (14 Wege, elektrisch) oder Adaptiven Sportsitzen vorn (18 Wege, elektrisch), zusätzlich Verstellung des Beifahrersitzes vom Fond aus.
²⁾ Als Individualausstattung für die Panamera Modelle mit kurzem Radstand nur in Verbindung mit Sitzbelüftung vorn und hinten.

• Serienausstattung Individualausstattung Wahlweise, ohne Aufpreis

Individualangebot Sitze.

| Artikel | Bestell-Nr. | Preis Euro | Panamera | Panamera 4 | Panamera 4 E-Hybrid | Panamera 4S | Panamera 4S Diesel | Panamera Turbo | Panamera Turbo S E-Hybrid | Panamera 4 Executive | Panamera 4 E-Hybrid Executive | Panamera 4S Executive | Panamera Turbo Executive | Panamera Turbo S E-Hybrid Executive |
|--|-------------|---|-----------------------|-----------------------|-----------------------|----------------------------------|----------------------------------|----------------------------------|----------------------------------|----------------------------------|----------------------------------|----------------------------------|----------------------------------|-------------------------------------|
| | | inkl. 19 % MwSt. exkl. 19 % MwSt. | | | | | | | | | | | | |
| Sitze | | | | | | | | | | | | | | |
| Sitzheizung Temperatur mehrstufig einstellbar. | | | | | | | | | | | | | | |
| – Vordersitze | 4A3 | 487,90 410,00 | <input type="radio"/> | <input type="radio"/> | <input type="radio"/> | <input checked="" type="radio"/> | <input checked="" type="radio"/> | | | | | | | |
| – Vorder- und Fondsitze | 4A4 | 975,80 820,00 | <input type="radio"/> | <input type="radio"/> | <input type="radio"/> | | | <input checked="" type="radio"/> | <input checked="" type="radio"/> | <input checked="" type="radio"/> | <input checked="" type="radio"/> | <input checked="" type="radio"/> | <input checked="" type="radio"/> | <input checked="" type="radio"/> |
| | | 487,90 410,00 | | | | <input type="radio"/> | <input type="radio"/> | | | | | | | |
| Sitzbelüftung Sitzflächen und Sitzlehnen belüftet. | | | | | | | | | | | | | | |
| – Vordersitze ¹⁾ | 4D3 | 1.059,10 890,00 | <input type="radio"/> | <input type="radio"/> | <input type="radio"/> | <input type="radio"/> | <input type="radio"/> | <input type="radio"/> | <input type="radio"/> | <input type="radio"/> | <input type="radio"/> | <input type="radio"/> | <input type="radio"/> | <input type="radio"/> |
| – Vorder- und Fondsitze ^{1), 2)} | 4D1 | 2.118,20 1.780,00 | <input type="radio"/> | <input type="radio"/> | <input type="radio"/> | <input type="radio"/> | <input type="radio"/> | <input type="radio"/> | <input type="radio"/> | <input type="radio"/> | <input type="radio"/> | <input type="radio"/> | <input type="radio"/> | <input type="radio"/> |

¹⁾ Nur in Verbindung mit Komfortsitzen vorn (14 Wege, elektrisch) oder Adaptiven Sportsitzen vorn (18 Wege, elektrisch) und Sitzheizung vorn.
²⁾ Nur in Verbindung mit Sitzheizung vorn und hinten sowie Komfort-Einzelsitzen hinten (8 Wege, elektrisch mit Komfortkopfstützen).

• Serienausstattung Individualausstattung Wahlweise, ohne Aufpreis

Individualangebot Sitze.

| Artikel | Bestell-Nr. | Preis Euro | Panamera | Panamera 4 | Panamera 4 E-Hybrid | Panamera 4S | Panamera 4S Diesel | Panamera Turbo | Panamera Turbo S E-Hybrid | Panamera 4 Executive | Panamera 4 E-Hybrid Executive | Panamera 4S Executive | Panamera Turbo Executive | Panamera Turbo S E-Hybrid Executive |
|---|-------------|---|-----------------------|-----------------------|-----------------------|-----------------------|-----------------------|-----------------------|---------------------------|-----------------------|-------------------------------|-----------------------|--------------------------|-------------------------------------|
| | | inkl. 19 % MwSt. exkl. 19 % MwSt. | | | | | | | | | | | | |
| Sitze | | | | | | | | | | | | | | |
| Massagefunktion Massagefunktion für Fahrer- und Beifahrersitz mit jeweils 10 Luftkissen in den Rückenlehnen. Es stehen 5 Massageprogramme in mehreren Intensitätsstufen zur Auswahl. | | | | | | | | | | | | | | |
| – Massagefunktion vorn ¹⁾ | 4D7 | 1.047,20 880,00 | <input type="radio"/> | <input type="radio"/> | <input type="radio"/> | <input type="radio"/> | <input type="radio"/> | <input type="radio"/> | <input type="radio"/> | <input type="radio"/> | <input type="radio"/> | <input type="radio"/> | <input type="radio"/> | <input type="radio"/> |
| – Massagefunktion vorn inkl. Sitzbelüftung vorn ²⁾ | 4D5 | 2.106,30 1.770,00 | <input type="radio"/> | <input type="radio"/> | <input type="radio"/> | <input type="radio"/> | <input type="radio"/> | <input type="radio"/> | <input type="radio"/> | <input type="radio"/> | <input type="radio"/> | <input type="radio"/> | <input type="radio"/> | <input type="radio"/> |
| – Massagefunktion vorn inkl. Sitzbelüftung vorn und hinten ³⁾ | 4D9 | 3.165,40 2.660,00 | <input type="radio"/> | <input type="radio"/> | <input type="radio"/> | <input type="radio"/> | <input type="radio"/> | <input type="radio"/> | <input type="radio"/> | <input type="radio"/> | <input type="radio"/> | <input type="radio"/> | <input type="radio"/> | <input type="radio"/> |
| – Massagefunktion vorn und hinten inkl. Sitzbelüftung vorn und hinten ⁴⁾ | 4D2 | 4.212,60 3.540,00 | <input type="radio"/> | <input type="radio"/> | <input type="radio"/> | <input type="radio"/> | <input type="radio"/> | <input type="radio"/> | <input type="radio"/> | <input type="radio"/> | <input type="radio"/> | <input type="radio"/> | <input type="radio"/> | <input type="radio"/> |

¹⁾ Nur in Verbindung mit Komfortsitzen vorn (14 Wege, elektrisch).

²⁾ Nur in Verbindung mit Komfortsitzen vorn (14 Wege, elektrisch) und Sitzheizung vorn.

³⁾ Nur in Verbindung mit Komfortsitzen vorn (14 Wege, elektrisch) und Komfort-Einzelsitzen hinten (8 Wege, elektrisch) mit Komfortkopfstützen sowie Sitzheizung vorn und hinten.

⁴⁾ Nur in Verbindung mit Komfortsitzen vorn (14 Wege, elektrisch) und Komfort-Einzelsitzen hinten (8 Wege, elektrisch) mit Komfortkopfstützen, 4-Zonen-Klimaautomatik sowie Sitzheizung vorn und hinten.

• Serienausstattung Individualausstattung Wahlweise, ohne Aufpreis

Individualangebot Sicherheits- und Assistenzsysteme.



Spurhalteassistent inkl. Verkehrszeichenerkennung

Individualangebot Sicherheits- und Assistenzsysteme.

| Artikel | Bestell-Nr. | Preis Euro inkl. 19% MwSt. exkl. 19% MwSt. | Panamera | Panamera 4 | Panamera 4 E-Hybrid | Panamera 4S | Panamera 4S Diesel | Panamera Turbo | Panamera Turbo S E-Hybrid | Panamera 4 Executive | Panamera 4 E-Hybrid Executive | Panamera 4S Executive | Panamera Turbo Executive | Panamera Turbo S E-Hybrid Executive |
|---|-------------|--|--------------------------|--------------------------|--------------------------|--------------------------|--------------------------|--------------------------|-------------------------------------|-------------------------------------|-------------------------------------|-------------------------------------|-------------------------------------|-------------------------------------|
| | | | | | | | | | | | | | | |
| Sicherheit | | | | | | | | | | | | | | |
| Porsche Vehicle Tracking System Plus (PVTS Plus)¹⁾ Beinhaltet neben den Umfängen des serienmäßigen Connect Plus-Moduls zusätzliche Sicherungsmaßnahmen | 712 | 416,50 350,00 | <input type="checkbox"/> | <input type="checkbox"/> | <input type="checkbox"/> | <input type="checkbox"/> | <input type="checkbox"/> | <input type="checkbox"/> | <input type="checkbox"/> | <input type="checkbox"/> | <input type="checkbox"/> | <input type="checkbox"/> | <input type="checkbox"/> | <input type="checkbox"/> |
| ISOFIX-Befestigung für Kindersitz auf Beifahrersitz Zusätzliche, dritte ISOFIX-Befestigung für Kindersitze auf Beifahrersitz und Deaktivierungsfunktion des Beifahrer-Airbags | 3B9 | 178,50 150,00 | <input type="checkbox"/> | <input type="checkbox"/> | <input type="checkbox"/> | <input type="checkbox"/> | <input type="checkbox"/> | <input type="checkbox"/> | <input type="checkbox"/> | <input type="checkbox"/> | <input type="checkbox"/> | <input type="checkbox"/> | <input type="checkbox"/> | <input type="checkbox"/> |
| Seiten-Airbags im Fond Seiten-Airbags in den hinteren äußeren Sitzlehnen | 4X4 | 410,55 345,00 | <input type="checkbox"/> | <input type="checkbox"/> | <input type="checkbox"/> | <input type="checkbox"/> | <input type="checkbox"/> | <input type="checkbox"/> | <input checked="" type="checkbox"/> | <input checked="" type="checkbox"/> | <input checked="" type="checkbox"/> | <input checked="" type="checkbox"/> | <input checked="" type="checkbox"/> | <input checked="" type="checkbox"/> |
| Feuerlöscher Kompakter DIN-EN-3-Pulverfeuerlöscher unterhalb des Beifahrersitzes, enthält 1 kg Löschmittel | 6A7 | 190,40 160,00 | <input type="checkbox"/> | <input type="checkbox"/> | <input type="checkbox"/> | <input type="checkbox"/> | <input type="checkbox"/> | <input type="checkbox"/> | <input type="checkbox"/> | <input type="checkbox"/> | <input type="checkbox"/> | <input type="checkbox"/> | <input type="checkbox"/> | <input type="checkbox"/> |

¹⁾ In einigen Ländern relevant für die Einstufung bei der Fahrzeugversicherung. Bitte erkundigen Sie sich bei Ihrem Versicherungsanbieter oder Porsche Zentrum/Händler.

• Serienausstattung ◦ Individualausstattung □ Wahlweise, ohne Aufpreis

Individualangebot Sicherheits- und Assistenzsysteme.

| Artikel | Bestell-Nr. | Preis Euro | Panamera | Panamera 4 | Panamera 4 E-Hybrid | Panamera 4S | Panamera 4S Diesel | Panamera Turbo | Panamera Turbo S E-Hybrid | Panamera 4 Executive | Panamera 4 E-Hybrid Executive | Panamera 4S Executive | Panamera Turbo Executive | Panamera Turbo S E-Hybrid Executive |
|--|-------------|---|--------------------------|--------------------------|--------------------------|--------------------------|--------------------------|--------------------------|---------------------------|--------------------------|-------------------------------|-------------------------------------|-------------------------------------|-------------------------------------|
| Komfort- und Assistenzsysteme | | | | | | | | | | | | | | |
| ParkAssistent inkl. Rückfahrkamera Ermöglicht zusätzlich zum ParkAssistent vorn und hinten kontrolliertes Rückwärtseinparken bzw. Rangieren durch Darstellung eines farbigen Kamerabildes mit dynamischen Hilfslinien und Abständen zu potentiellen Hindernissen auf dem Bildschirm des Porsche Communication Management (PCM) | 7X8 | 678,30 570,00 inkl. 19 % MwSt. exkl. 19% MwSt. | <input type="checkbox"/> | <input type="checkbox"/> | <input type="checkbox"/> | <input type="checkbox"/> | <input type="checkbox"/> | <input type="checkbox"/> | <input type="checkbox"/> | <input type="checkbox"/> | <input type="checkbox"/> | <input checked="" type="checkbox"/> | <input checked="" type="checkbox"/> | <input checked="" type="checkbox"/> |
| ParkAssistent inkl. Surround View Ermöglicht zusätzlich zum ParkAssistent vorn und hinten inkl. Rückfahrkamera mittels 4 hochauflösender Kameras eine 360°-Umgebungsansicht für komfortableres Rangieren. Unterstützt bei unübersichtlichen Ausfahrten durch eine Kreuzungsansicht (an der Fahrzeugfront und am Fahrzeugheck). Die Darstellung erfolgt auf dem Bildschirm des Porsche Communication Management (PCM) | 8A4 | 1.416,10 1.190,00 737,80 620,00 | <input type="checkbox"/> | <input type="checkbox"/> | <input type="checkbox"/> | <input type="checkbox"/> | <input type="checkbox"/> | <input type="checkbox"/> | <input type="checkbox"/> | <input type="checkbox"/> | <input type="checkbox"/> | <input type="checkbox"/> | <input type="checkbox"/> | <input type="checkbox"/> |

• Serienausstattung Individualausstattung Wahlweise, ohne Aufpreis

Individualangebot Sicherheits- und Assistenzsysteme.

| Artikel | Bestell-Nr. | Preis Euro | Panamera | Panamera 4 | Panamera 4 E-Hybrid | Panamera 4S | Panamera 4S Diesel | Panamera Turbo | Panamera Turbo S E-Hybrid | Panamera 4 Executive | Panamera 4 E-Hybrid Executive | Panamera 4S Executive | Panamera Turbo Executive | Panamera Turbo S E-Hybrid Executive |
|---|-------------|---|--------------------------|--------------------------|--------------------------|--------------------------|--------------------------|--------------------------|---------------------------|--------------------------|-------------------------------|--------------------------|--------------------------|-------------------------------------|
| Komfort- und Assistenzsysteme | | | | | | | | | | | | | | |
| Spurwechselassistent Unterstützt den Fahrer beim Wechseln der Fahrspur durch Anzeige sich von hinten schnell nähernder Fahrzeuge oder gleich schneller Fahrzeuge im toten Winkel. Die Anzeige erfolgt über Leuchten in den Außenspiegeln. Die Funktion wird über das Porsche Communication Management (PCM) aktiviert und ist im Geschwindigkeitsbereich von ca. 15 km/h–250 km/h verfügbar. Unterhalb dieser Geschwindigkeit unterstützt der ergänzende Abbiegeassistent Heck den Fahrer in Abbiegesituationen ebenfalls durch Überwachung des rückwärtigen Fahrzeugbereiches | 7Y1 | 821,10 690,00 inkl. 19 % MwSt. exkl. 19% MwSt. | <input type="checkbox"/> | <input type="checkbox"/> | <input type="checkbox"/> | <input type="checkbox"/> | <input type="checkbox"/> | <input type="checkbox"/> | <input type="checkbox"/> | <input type="checkbox"/> | <input type="checkbox"/> | <input type="checkbox"/> | <input type="checkbox"/> | <input type="checkbox"/> |
| Spurhalteassistent inkl. Verkehrszeichenerkennung – Der Spurhalteassistent erkennt kamerabasiert Fahrbahnbegrenzungslinien und unterstützt den Fahrer komfortabel bei der Spurhaltung durch korrigierende Lenkeingriffe (aktiv bei ca. 60 km/h–250 km/h) – Die Verkehrszeichenerkennung ermittelt Geschwindigkeitsbegrenzungen, Überholverbote und ihre Aufhebungen sowie indirekte Gebote (Ortsschilder) kamera- und navigationsdatenbasiert und zeigt sie im Kombiinstrument an – Der Kurvenhinweis erweitert die Verkehrszeichenerkennung um einen navigationsdatenbasierten Richtungshinweis vor engen Kurven | P8A | 1.059,10 890,00 | <input type="checkbox"/> | <input type="checkbox"/> | <input type="checkbox"/> | <input type="checkbox"/> | <input type="checkbox"/> | <input type="checkbox"/> | <input type="checkbox"/> | <input type="checkbox"/> | <input type="checkbox"/> | <input type="checkbox"/> | <input type="checkbox"/> | <input type="checkbox"/> |

• Serienausstattung Individualausstattung Wahlweise, ohne Aufpreis

Individualangebot Sicherheits- und Assistenzsysteme.

| Artikel | Bestell-Nr. | Preis Euro | Panamera | Panamera 4 | Panamera 4 E-Hybrid | Panamera 4S | Panamera 4S Diesel | Panamera Turbo | Panamera Turbo S E-Hybrid | Panamera 4 Executive | Panamera 4 E-Hybrid Executive | Panamera 4S Executive | Panamera Turbo Executive | Panamera Turbo S E-Hybrid Executive |
|---|-------------|---|--------------------------|--------------------------|--------------------------|--------------------------|--------------------------|--------------------------|---------------------------|--------------------------|-------------------------------|--------------------------|--------------------------|-------------------------------------|
| | | inkl. 19 % MwSt. exkl. 19 % MwSt. | | | | | | | | | | | | |
| Komfort- und Assistenzsysteme | | | | | | | | | | | | | | |
| Abstandsregeltempomat | 8T3 | 2.380,00 2.000,00 | <input type="checkbox"/> | <input type="checkbox"/> | <input type="checkbox"/> | <input type="checkbox"/> | <input type="checkbox"/> | <input type="checkbox"/> | <input type="checkbox"/> | <input type="checkbox"/> | <input type="checkbox"/> | <input type="checkbox"/> | <input type="checkbox"/> | <input type="checkbox"/> |
| <p>Überwacht mittels Radar- und Videosensorik den Abstand zum vorausfahrenden Fahrzeug und regelt automatisch den Abstand – wenn nötig bis zum Stillstand mit Stop-and-go-Funktion (einstellbarer Geschwindigkeitsbereich: 30 km/h–210 km/h).</p> <p>Zusätzliche Funktionen bei erkannter Kollisionsgefahr:</p> <ul style="list-style-type: none"> – optische und akustische Warnung – Warnung über Bremsruck – Bremskraftunterstützung bei erkannter Notbremsung des Fahrers – Notbremsassistent – reversible Insassenschutzmaßnahmen (auch bei erkannter Notbremsung des Fahrers) – optische und akustische Warnung bei erkannten Fußgängern im Kollisionsbereich | | | | | | | | | | | | | | |

• Serienausstattung Individualausstattung Wahlweise, ohne Aufpreis

Individualangebot Sicherheits- und Assistenzsysteme.

| Artikel | Bestell-Nr. | Preis Euro | Panamera | Panamera 4 | Panamera 4 E-Hybrid | Panamera 4S | Panamera 4S Diesel | Panamera Turbo | Panamera Turbo S E-Hybrid | Panamera 4 Executive | Panamera 4 E-Hybrid Executive | Panamera 4S Executive | Panamera Turbo Executive | Panamera Turbo S E-Hybrid Executive |
|---|-------------|---|--------------------------|--------------------------|--------------------------|--------------------------|--------------------------|--------------------------|---------------------------|--------------------------|-------------------------------|--------------------------|--------------------------|-------------------------------------|
| | | inkl. 19 % MwSt. exkl. 19 % MwSt. | | | | | | | | | | | | |
| Komfort- und Assistenzsysteme | | | | | | | | | | | | | | |
| Porsche InnoDrive inkl. Abstandsregeltempomat¹⁾ | P8D | 3.248,70 2.730,00 | <input type="checkbox"/> | <input type="checkbox"/> | <input type="checkbox"/> | <input type="checkbox"/> | <input type="checkbox"/> | <input type="checkbox"/> | <input type="checkbox"/> | <input type="checkbox"/> | <input type="checkbox"/> | <input type="checkbox"/> | <input type="checkbox"/> | <input type="checkbox"/> |
| <p>Erweiterung des Abstandsregeltempomats um zusätzliche Funktionen:</p> <ul style="list-style-type: none"> – Porsche InnoDrive: Porsche InnoDrive bietet eine optimierte Regelung der Geschwindigkeit, basierend auf Navigationsdaten und einer Radar- und Videosensorik, für zusätzlichen Komfort, höhere Effizienz und Porsche typisches Fahrgefühl. Die Fahrgeschwindigkeit wird vorausschauend an Geschwindigkeitsbegrenzungen und Straßentopologie (Steigungen, Kurven) angepasst. Dabei werden Beschleunigung, Verzögerung und Gang (inklusive Segeln) durch Porsche InnoDrive gesteuert. Die Vorausschau des Systems von bis zu 3 km und die Echtzeitoptimierung der Fahrstrategie ermöglichen ein harmonisches und kraftstoffsparendes Fahren – Stauassistent: Der Stauassistent unterstützt den Fahrer darüber hinaus in Stausituationen auf gut ausgebauten Landstraßen und Autobahnen (bis ca. 60 km/h). Er führt das Fahrzeug durch sanfte Lenkeingriffe und folgt der vorausfahrenden Kolonne innerhalb der Systemgrenzen. Dabei orientiert sich der Stauassistent an Fahrbahnmarkierungen und an anderen Fahrzeugen auf der Fahrbahn | | | | | | | | | | | | | | |

¹⁾ Hinweis: Nur in Verbindung mit Spurhalteassistent inkl. Verkehrszeichenerkennung. Porsche InnoDrive unterstützt den Fahrer innerhalb seiner Systemgrenzen. Der Fahrer muss die Fahrweise jederzeit überwachen und im Zweifelsfall eingreifen. Das System kann durch Bremse und Gaspedal zu jedem Zeitpunkt überstimmt werden. Porsche InnoDrive ist in einigen Ländern nicht verfügbar.

• Serienausstattung Individualausstattung Wahlweise, ohne Aufpreis

Individualangebot Sicherheits- und Assistenzsysteme.

| Artikel | Bestell-Nr. | Preis Euro inkl. 19 % MwSt. exkl. 19 % MwSt. | Panamera | Panamera 4 | Panamera 4 E-Hybrid | Panamera 4S | Panamera 4S Diesel | Panamera Turbo | Panamera Turbo S E-Hybrid | Panamera 4 Executive | Panamera 4 E-Hybrid Executive | Panamera 4S Executive | Panamera Turbo Executive | Panamera Turbo S E-Hybrid Executive |
|---|-------------|--|--------------------------|--------------------------|--------------------------|--------------------------|--------------------------|-------------------------------------|-------------------------------------|--------------------------|-------------------------------|--------------------------|-------------------------------------|-------------------------------------|
| | | | | | | | | | | | | | | |
| Komfort- und Assistenzsysteme Nachtsichtassistent¹⁾ Darstellung eines Infrarot-Wärmedifferenzbildes im Kombiinstrument. Bietet dem Fahrer bei Nachtfahrten Informationen jenseits der Scheinwerferreichweite. Erkannte Fußgänger und größere Wildtiere werden gelb hervorgehoben. Fußgänger in kritischer Entfernung werden rot hervorgehoben und der Fahrer wird gewarnt (optisch und akustisch). Inklusive Markierungslichtfunktion für erkannte Fußgänger (nur in Verbindung mit LED-Matrix-Hauptscheinwerfern inkl. PDLS Plus) | 9R1 | 2.332,40 1.960,00 | <input type="checkbox"/> | <input type="checkbox"/> | <input type="checkbox"/> | <input type="checkbox"/> | <input type="checkbox"/> | <input type="checkbox"/> | <input type="checkbox"/> | <input type="checkbox"/> | <input type="checkbox"/> | <input type="checkbox"/> | <input type="checkbox"/> | <input type="checkbox"/> |
| Komfortzugang^{2),3)} Fahrzeugzutritt ohne aktive Schlüsselnutzung inklusive berührungslosen Öffnens und Schließens der Heckklappe per Fußgeste. Einleger in den Türöffnern in Silber (hochglanz) | 4F2 | 1.094,80 920,00 | <input type="checkbox"/> | <input type="checkbox"/> | <input type="checkbox"/> | <input type="checkbox"/> | <input type="checkbox"/> | <input checked="" type="checkbox"/> | <input checked="" type="checkbox"/> | <input type="checkbox"/> | <input type="checkbox"/> | <input type="checkbox"/> | <input checked="" type="checkbox"/> | <input checked="" type="checkbox"/> |

¹⁾ Hinweis: Nur in Verbindung mit LED-Hauptscheinwerfern inkl. PDLS oder LED-Matrix-Hauptscheinwerfern inkl. PDLS Plus.

²⁾ In Verbindung mit Seitenscheibenleisten in Schwarz (hochglanz) Einleger in den Türöffnern in Schwarz (hochglanz).

³⁾ Der Komfortzugang entspricht dem aktuellen Stand der Technik. Wir können jedoch nicht vollständig ausschließen, dass die Schlüsselcodes der Funkschlüssel abgefangen und dafür verwendet werden, das Fahrzeug zu öffnen oder dieses zu entwenden.

• Serienausstattung Individualausstattung Wahlweise, ohne Aufpreis

Individualangebot Sicherheits- und Assistenzsysteme.

| Artikel | Bestell-Nr. | Preis Euro inkl. 19 % MwSt. exkl. 19 % MwSt. | Panamera | Panamera 4 | Panamera 4 E-Hybrid | Panamera 4S | Panamera 4S Diesel | Panamera Turbo | Panamera Turbo S E-Hybrid | Panamera 4 Executive | Panamera 4 E-Hybrid Executive | Panamera 4S Executive | Panamera Turbo Executive | Panamera Turbo S E-Hybrid Executive |
|---|-------------|--|--------------------------|--------------------------|--------------------------|--------------------------|--------------------------|--------------------------|---------------------------|--------------------------|-------------------------------|--------------------------|-------------------------------------|-------------------------------------|
| | | | | | | | | | | | | | | |
| Komfort- und Assistenzsysteme Soft-Close-Türen Ermöglichen durch einen im Türschloss integrierten Zuziehmechanismus ein besonders komfortables Schließen aller 4 Türen | GZ2 | 702,10 590,00 | <input type="checkbox"/> | <input type="checkbox"/> | <input type="checkbox"/> | <input type="checkbox"/> | <input type="checkbox"/> | <input type="checkbox"/> | <input type="checkbox"/> | <input type="checkbox"/> | <input type="checkbox"/> | <input type="checkbox"/> | <input checked="" type="checkbox"/> | <input checked="" type="checkbox"/> |
| HomeLink® (Garagentoröffner), 433 MHz Im Fahrzeug integrierte und frei programmierbare Fernbedienung für bis zu 3 Garagen- und Außentore, Beleuchtungssysteme oder Alarmanlagen. Kompatibel mit fast allen gängigen Garagen- und Außentorantrieben, 3 zusätzliche Tasten in der Dachkonsole | VC1 | 285,60 240,00 | <input type="checkbox"/> | <input type="checkbox"/> | <input type="checkbox"/> | <input type="checkbox"/> | <input type="checkbox"/> | <input type="checkbox"/> | <input type="checkbox"/> | <input type="checkbox"/> | <input type="checkbox"/> | <input type="checkbox"/> | <input type="checkbox"/> | <input type="checkbox"/> |

Individualangebot Interieurausstattung.



Lederausstattung in Bi-Color, Glattleder

Individualangebot Interieurausstattung.

| Artikel | Bestell-Nr. | Preis Euro | | | | | | | | | | | | | |
|---|-------------|-----------------|-----------------|----------|------------|---------------------|-------------|--------------------|----------------|---------------------------|----------------------|-------------------------------|-----------------------|--------------------------|-------------------------------------|
| | | inkl. 19% MwSt. | exkl. 19% MwSt. | Panamera | Panamera 4 | Panamera 4 E-Hybrid | Panamera 4S | Panamera 4S Diesel | Panamera Turbo | Panamera Turbo S E-Hybrid | Panamera 4 Executive | Panamera 4 E-Hybrid Executive | Panamera 4S Executive | Panamera Turbo Executive | Panamera Turbo S E-Hybrid Executive |
| Interieurausstattung | | | | | | | | | | | | | | | |
| Interieurausstattung in Serienfarbe | | | | | | | | | | | | | | | |
| Mit geprägtem Leder in Interieurfarbe bezogen: Sitzmittelbahnen vorn und hinten, Sitzwangen vorn innen und hinten innen, Kopfstützenmittelbahnen vorn und hinten, Kopfstützenseitenwangen innen vorn und hinten, Armauflage und Griff in Türverkleidung vorn und hinten, Armauflage Mittelkonsole vorn, Oberteil Armauflage hinten. Lenkradkranz und Wählhebel in Glattleder. Farbtöne: schwarz, achatgrau | | | | | | | | | | | | | | | |
| Serie | | | | | | | | | | | | | | | |
| • • • • • • • • • • • • • • | | | | | | | | | | | | | | | |
| Teillederausstattung in Bi-Color | | | | | | | | | | | | | | | |
| Teillederausstattung in der Farbkombination: schwarz-luxorbeige | | | | | | | | | | | | | | | |
| Code | | | | | | | | | | | | | | | |
| 357,00 300,00 | | | | | | | | | | | | | | | |
| Lederausstattung in Serienfarbe, Glattleder | | | | | | | | | | | | | | | |
| Lederausstattung (alle Umfänge in Glattleder) in Serienfarbe: Alle serienmäßigen Lederumfänge in Glattleder in Serienfarbe. Zusätzlich Ledersitze inklusive belederter Sitzwangen vorn außen und hinten außen, Ober- und Vorderteil Schalttafel, Unterteil Schalttafel inklusive Handschuhfachdeckel, Grundelemente Mittelkonsole vorn und hinten, Airbag-Modul Lenkrad, Türtafeln vorn und hinten, Radhausverkleidung in Glattleder in Serienfarbe. Farbtöne: schwarz, sattelbraun, achatgrau, marsala | | | | | | | | | | | | | | | |
| Code | | | | | | | | | | | | | | | |
| 3.558,10 2.990,00 | | | | | | | | | | | | | | | |
| ○ ○ ○ ○ ○ • • ○ ○ ○ • • | | | | | | | | | | | | | | | |

Individualangebot Interieurausstattung.

| Artikel | Bestell-Nr. | Preis Euro | | | | | | | | | | | | |
|--|-------------|---|-----------------------|-----------------------|-----------------------|-----------------------|-----------------------|-----------------------|---------------------------|-----------------------|-------------------------------|-----------------------|--------------------------|-------------------------------------|
| | | inkl. 19% MwSt. exkl. 19% MwSt. | Panamera | Panamera 4 | Panamera 4 E-Hybrid | Panamera 4S | Panamera 4S Diesel | Panamera Turbo | Panamera Turbo S E-Hybrid | Panamera 4 Executive | Panamera 4 E-Hybrid Executive | Panamera 4S Executive | Panamera Turbo Executive | Panamera Turbo S E-Hybrid Executive |
| Interieurausstattung | | | | | | | | | | | | | | |
| Lederausstattung in Bi-Color, Glattleder | Code | 4.272,10 | <input type="radio"/> | <input type="radio"/> | <input type="radio"/> | <input type="radio"/> | <input type="radio"/> | | | <input type="radio"/> | <input type="radio"/> | <input type="radio"/> | <input type="radio"/> | <input type="radio"/> |
| Lederausstattung (alle Umfänge in Glattleder) in den Farbkombinationen: schwarz-kreide, schwarz-sattelbraun, schwarz-bordeauxrot, marsala-crema, sattelbraun-luxorbeige, schwarz-luxorbeige. | | 3.590,00 | | | | | | | | | | | | |
| Umfang analog Lederausstattung, mit Farbtrennung an Dekorleisten. | | 714,00 | | | | | <input type="radio"/> | <input type="radio"/> | | | | | <input type="radio"/> | <input type="radio"/> |
| Schalttafeloberteil und Teppich jeweils in der dunkleren Farbe. Dachhimmel jeweils in der helleren Farbe bei schwarz-kreide, marsala-crema, sattelbraun-luxorbeige, schwarz-luxorbeige. | | 600,00 | | | | | | | | | | | | |
| Dachhimmel jeweils in der dunkleren Farbe bei schwarz-bordeauxrot und schwarz-sattelbraun. | | | | | | | | | | | | | | |
| Ziernähte im Schalttafel-Oberteil sowie im Oberteil Türtafel vorn und hinten in der jeweils helleren Farbe | | | | | | | | | | | | | | |

• Serienausstattung Individualausstattung Wahlweise, ohne Aufpreis

Individualangebot Interieurausstattung.

| Artikel | Bestell-Nr. | Preis Euro | | | | | | | | | | | | |
|--|-------------|---|-----------------------|-----------------------|-----------------------|-----------------------|-----------------------|-----------------------|---------------------------|-----------------------|-------------------------------|-----------------------|--------------------------|-------------------------------------|
| | | inkl. 19% MwSt. exkl. 19% MwSt. | Panamera | Panamera 4 | Panamera 4 E-Hybrid | Panamera 4S | Panamera 4S Diesel | Panamera Turbo | Panamera Turbo S E-Hybrid | Panamera 4 Executive | Panamera 4 E-Hybrid Executive | Panamera 4S Executive | Panamera Turbo Executive | Panamera Turbo S E-Hybrid Executive |
| Interieurausstattung | | | | | | | | | | | | | | |
| Lederausstattung Clubleder¹⁾ | Code | 5.313,35 | <input type="radio"/> | <input type="radio"/> | <input type="radio"/> | <input type="radio"/> | <input type="radio"/> | | | <input type="radio"/> | <input type="radio"/> | <input type="radio"/> | <input type="radio"/> | <input type="radio"/> |
| Diese Lederausstattung umfasst dieselben Umfänge, wie die Lederausstattung in Serienfarbe und wird in hochwertiger Walknappaqualität ausgeführt. Die Lederoberfläche zeichnet sich durch eine natürliche Anmutung aus. Mit der Zeit entwickelt das Clubleder eine ganz eigene Patina, die den individuellen Charakter dieses Materials weiter unterstreicht. | | 4.465,00 | | | | | | | | | | | | |
| Farbtöne: cohibabraun, trüffelbraun | | 1.755,25 | | | | | <input type="radio"/> | <input type="radio"/> | | | | | <input type="radio"/> | <input type="radio"/> |
| | | 1.475,00 | | | | | | | | | | | | |

¹⁾ voraussichtlich verfügbar ab 08/2017

• Serienausstattung Individualausstattung Wahlweise, ohne Aufpreis

Individualangebot Interieurausstattung – Highlights.



1

Individualangebot Interieurausstattung – Highlights.



2

1 Interieur-Paket Paldao.

Beinhaltet Verkleidung Dekorelemente Schalttafel, Dekorblenden Türen vorn und hinten sowie Dekorblenden Mittelkonsole. In weiteren Materialien verfügbar: klassisches Leder, Lack, Aluminium, Carbon und weiteren edlen Hölzern (Nussbaum-Wurzel dunkel, Birke anthrazit, Amber)

2 Multifunktions-Sportlenkrad Paldao mit Schaltpaddles inkl. Lenkradheizung.

Beinhaltet Lenkradkranz mit Glattleder bezogen und mit Paldao verkleidet. In weiteren Materialien verfügbar: Carbon oder weiteren edlen Hölzern (Nussbaum-Wurzel dunkel, Birke anthrazit, Amber)

3 Modellschriftzug auf Armauflagen Mittelkonsole.

Auf die Armauflagen der Mittelkonsole geprägt

4 Sicherheitsgurte farbige.

Verfügbar in Kreide und in Bordeauxrot



3



4

Individualangebot Interieurausstattung – Materialien.



Leder

Leder ist ein Klassiker unter den Naturmaterialien. Gegenstände aus Leder sind zeitlos und strapazierfähig.



Lack

Zur Individualisierung des Fahrzeugs steht Ihnen eine Auswahl an Metallic- sowie Uni-Exterieurfarben zur Verfügung.



Aluminium


Aluminium gebürstet setzt klare Akzente und steht für sportlichen Purismus.



Carbon

Carbon ist ein leichtes, hochstabiles Material aus dem Motorsport. Seine sportliche Optik sorgt für Rennsportambiente.

Individualangebot Interieurausstattung – Materialien.



Holz Birke anthrazit¹⁾

Dieses anthrazit eingefärbte Birkenholz besticht durch seine geflammte Maserung, beeindruckende Hell-Dunkel-Effekte sowie den seidigen Glanz.



Holz Amber¹⁾

Eine feine, gleichmäßige Textur, der unregelmäßige Faserverlauf und seidiger Glanz zeichnen Amber aus. Charakteristisch: das rahmweiße Splintholz mit rötlichem Einschlag und das rosé- bis rötlichbraungraue Kernholz.



Holz Paldao¹⁾

Die warme Anmutung des Holzes und die spezielle Beize verleihen diesem Edelholz ein changierendes Erscheinungsbild.

Exklusive



Holz Nussbaum-Wurzel dunkel¹⁾

Die feine Wurzelmaserung verleiht diesem klassischen, dunklen Edelholz seine elegante Ausstrahlung.

¹⁾ Holz ist ein Naturprodukt. Abweichungen in Farbe und Maserung sind daher möglich.

Individualangebot Interieurausstattung.

| Artikel | Bestell-Nr. | Preis Euro | | | | | | | | | | | | |
|--|------------------|---|----------|------------|---------------------|-------------|--------------------|----------------|---------------------------|----------------------|-------------------------------|-----------------------|--------------------------|-------------------------------------|
| | | inkl. 19 % MwSt. exkl. 19 % MwSt. | Panamera | Panamera 4 | Panamera 4 E-Hybrid | Panamera 4S | Panamera 4S Diesel | Panamera Turbo | Panamera Turbo S E-Hybrid | Panamera 4 Executive | Panamera 4 E-Hybrid Executive | Panamera 4S Executive | Panamera Turbo Executive | Panamera Turbo S E-Hybrid Executive |
| Interieur | | | | | | | | | | | | | | |
| Interieur-Paket schwarz (hochglanz) In Schwarz (hochglanz) verkleidet: Dekorblenden Schalttafel, Dekorblenden Türen vorn und hinten und Dekorelemente in der Mittelkonsole | 5TL | Ohne Aufpreis | • | • | • | • | • | □ | □ | • | • | • | □ | □ |
| Interieur Lack | | | | | | | | | | | | | | |
| Interieur-Paket lackiert¹⁾ Dekorblenden Schalttafel, Dekorblenden Türen vorn und hinten und Dekorelemente in der Mittelkonsole. – In Exterieurfarbe lackiert | 7TL | 1.773,10 | ○ | ○ | ○ | ○ | ○ | | | ○ | ○ | ○ | | |
| | Exclusive | 1.490,00 | | | | | | | | | | | | |
| | | 999,60 | | | | | | ○ | ○ | | | | ○ | ○ |
| | | 840,00 | | | | | | | | | | | | |
| – In abweichender Exterieurfarbe lackiert. Freie Farbwahl (ohne Aufpreis) aus allen Serien- und Sonderfarben | APC | 1.773,10 | ○ | ○ | ○ | ○ | ○ | ○ | ○ | ○ | ○ | ○ | ○ | ○ |
| | Exclusive | 1.490,00 | | | | | | | | | | | | |

¹⁾ Voraussichtlich verfügbar ab 07/2017.

• Serienausstattung ○ Individualausstattung □ Wahlweise, ohne Aufpreis

Individualangebot Interieurausstattung.

| Artikel | Bestell-Nr. | Preis Euro | | | | | | | | | | | | |
|--|------------------|---|----------|------------|---------------------|-------------|--------------------|----------------|---------------------------|----------------------|-------------------------------|-----------------------|--------------------------|-------------------------------------|
| | | inkl. 19 % MwSt. exkl. 19 % MwSt. | Panamera | Panamera 4 | Panamera 4 E-Hybrid | Panamera 4S | Panamera 4S Diesel | Panamera Turbo | Panamera Turbo S E-Hybrid | Panamera 4 Executive | Panamera 4 E-Hybrid Executive | Panamera 4S Executive | Panamera Turbo Executive | Panamera Turbo S E-Hybrid Executive |
| Interieur Leder | | | | | | | | | | | | | | |
| Interieur-Paket Leder¹⁾ Mit Glattleder bezogen: Dekorblenden Schalttafel, Dekorblenden Türen vorn und hinten und Dekorelemente in der Mittelkonsole. – In Interieurfarbe beledert | 7TM | 1.892,10 | ○ | ○ | ○ | ○ | ○ | | | ○ | ○ | ○ | | |
| | Exclusive | 1.590,00 | | | | | | | | | | | | |
| | | 1.118,60 | | | | | | ○ | ○ | | | | ○ | ○ |
| | | 940,00 | | | | | | | | | | | | |
| – In abweichender Interieurfarbe beledert. Freie Farbwahl (ohne Aufpreis) aus allen Serienfarben | APL | 1.892,10 | ○ | ○ | ○ | ○ | ○ | ○ | ○ | ○ | ○ | ○ | ○ | ○ |
| | Exclusive | 1.590,00 | | | | | | | | | | | | |
| Interieur-Paket Ziernähte in abweichender Farbe¹⁾ Mit Ziernähten in abweichender Interieurfarbe ausgeführt: Sitzsilhouetten, Schalttafel, Lenkradkranz, Türen vorn und hinten inkl. Armauflagen und Mittelkonsole vorn und hinten inkl. Armauflage. Freie Farbwahl aus allen Serienfarben. Hinweis: Die abweichende Ziernaht des Lenkradkranzes entfällt bei Bestellung eines Dekorlenkrads (Holzdekor oder Carbon) | AZD | 3.558,10 | ○ | ○ | ○ | ○ | ○ | ○ | ○ | ○ | ○ | ○ | ○ | ○ |
| | Exclusive | 2.990,00 | | | | | | | | | | | | |
| Sitzmittelbahnen Leder in abweichender Farbe¹⁾ Mit Glattleder in abweichender Interieurfarbe bezogen: Sitzmittelbahnen der Vorder- und äußeren Fondsitze. Freie Farbwahl aus allen Serienfarben. Hinweis: die Querabheftungen in den Sitzmittelbahnen werden nicht in abweichender Lederfarbe ausgeführt | AZB | 1.428,00 | ○ | ○ | ○ | ○ | ○ | ○ | ○ | ○ | ○ | ○ | ○ | ○ |
| | Exclusive | 1.200,00 | | | | | | | | | | | | |

¹⁾ Voraussichtlich verfügbar ab 07/2017.

• Serienausstattung ○ Individualausstattung □ Wahlweise, ohne Aufpreis

Individualangebot Interieurausstattung.

| Artikel | Bestell-Nr. | Preis Euro inkl. 19% MwSt. exkl. 19% MwSt. | Panamera | Panamera 4 | Panamera 4 E-Hybrid | Panamera 4S | Panamera 4S Diesel | Panamera Turbo | Panamera Turbo S E-Hybrid | Panamera 4 Executive | Panamera 4 E-Hybrid Executive | Panamera 4S Executive | Panamera Turbo Executive | Panamera Turbo S E-Hybrid Executive |
|---|--------------------------------|--|--------------------------|--------------------------|--------------------------|--------------------------|--------------------------|--------------------------|---------------------------|--------------------------|-------------------------------|--------------------------|--------------------------|-------------------------------------|
| | | | | | | | | | | | | | | |
| Interieur Leder | | | | | | | | | | | | | | |
| Interieur-Paket Ziernähte und Sitzmittelbahnen Leder in abweichender Farbe¹⁾ Mit Glattleder in abweichender Interieurfarbe bezogen: Sitzmittelbahnen der Vorder- und äußeren Fondsitze. Hinweis: die Querabheftungen in den Sitzmittelbahnen werden nicht in abweichender Lederfarbe ausgeführt. Mit Ziernähten in abweichender Interieurfarbe ausgeführt: Sitzsilhouetten, Schalttafel, Lenkradkranz, Türen vorn und hinten inkl. Armauflagen und Mittelkonsole vorn und hinten inkl. Armauflage. Hinweis: Die abweichende Ziernaht des Lenkradkranzes entfällt bei Bestellung eines Dekorlenkrads (Holzdekor oder Carbon). Freie Farbwahl für Sitzmittelbahnen und Ziernähte aus allen Serienfarben sowie zusätzlichen ausgewählten Farbkombinationen verfügbar. Für weitere Informationen steht Ihnen der Car Configurator online zur Verfügung | AZE Exclusive | 4.986,10 4.190,00 | <input type="checkbox"/> | <input type="checkbox"/> | <input type="checkbox"/> | <input type="checkbox"/> | <input type="checkbox"/> | <input type="checkbox"/> | <input type="checkbox"/> | <input type="checkbox"/> | <input type="checkbox"/> | <input type="checkbox"/> | <input type="checkbox"/> | <input type="checkbox"/> |
| Verkleidung Lenksäule und Rahmen Kombiinstrument Leder Mit Glattleder in Schalttafel Farbe bezogen und mit Ziernähten versehen: Verkleidung Lenksäule, Rahmen Kombiinstrument inkl. Verbindungsstück zur Lenksäule | ALK Exclusive | 892,50 750,00 | <input type="checkbox"/> | <input type="checkbox"/> | <input type="checkbox"/> | <input type="checkbox"/> | <input type="checkbox"/> | <input type="checkbox"/> | <input type="checkbox"/> | <input type="checkbox"/> | <input type="checkbox"/> | <input type="checkbox"/> | <input type="checkbox"/> | <input type="checkbox"/> |
| Porsche Wappen auf Armauflagen Mittelkonsole Armauflagen Mittelkonsole vorn und hinten mit geprägtem Porsche Wappen | 6E2 Exclusive | 464,10 390,00 | <input type="checkbox"/> | <input type="checkbox"/> | <input type="checkbox"/> | <input type="checkbox"/> | <input type="checkbox"/> | <input type="checkbox"/> | <input type="checkbox"/> | <input type="checkbox"/> | <input type="checkbox"/> | <input type="checkbox"/> | <input type="checkbox"/> | <input type="checkbox"/> |
| Modellschriftzug auf Armauflagen Mittelkonsole Armauflagen Mittelkonsole vorn und hinten mit geprägtem Modellschriftzug | 6E3 Exclusive | 464,10 390,00 | <input type="checkbox"/> | <input type="checkbox"/> | <input type="checkbox"/> | <input type="checkbox"/> | <input type="checkbox"/> | <input type="checkbox"/> | <input type="checkbox"/> | <input type="checkbox"/> | <input type="checkbox"/> | <input type="checkbox"/> | <input type="checkbox"/> | <input type="checkbox"/> |
| Porsche Wappen auf Kopfstützen Auf die Kopfstützen der Vorder- und äußeren Fondsitze geprägt | 5ZF Exclusive | 404,60 340,00 | <input type="checkbox"/> | <input type="checkbox"/> | <input type="checkbox"/> | <input type="checkbox"/> | <input type="checkbox"/> | <input type="checkbox"/> | <input type="checkbox"/> | <input type="checkbox"/> | <input type="checkbox"/> | <input type="checkbox"/> | <input type="checkbox"/> | <input type="checkbox"/> |
| Entfall geprägter „turbo“ bzw. „turbo S“ Schriftzug auf Kopfstützen | 314 | Ohne Aufpreis | | | | | <input type="checkbox"/> | <input type="checkbox"/> | | | | <input type="checkbox"/> | <input type="checkbox"/> | |

¹⁾ Voraussichtlich verfügbar ab 07/2017.

• Serienausstattung Individualausstattung Wahlweise, ohne Aufpreis

Individualangebot Interieurausstattung.

| Artikel | Bestell-Nr. | Preis Euro inkl. 19% MwSt. exkl. 19% MwSt. | Panamera | Panamera 4 | Panamera 4 E-Hybrid | Panamera 4S | Panamera 4S Diesel | Panamera Turbo | Panamera Turbo S E-Hybrid | Panamera 4 Executive | Panamera 4 E-Hybrid Executive | Panamera 4S Executive | Panamera Turbo Executive | Panamera Turbo S E-Hybrid Executive |
|--|--------------------------------|--|--------------------------|--------------------------|--------------------------|--------------------------|--------------------------|-------------------------------------|-------------------------------------|--------------------------|-------------------------------|--------------------------|-------------------------------------|-------------------------------------|
| | | | | | | | | | | | | | | |
| Interieur Leder | | | | | | | | | | | | | | |
| Sitzkonsolen Leder¹⁾ Mit Glattleder in Interieurfarbe bezogen und teilweise mit Ziernähten versehen: – Sitzkonsolen vorn | ALS Exclusive | 1.178,10 990,00 | <input type="checkbox"/> | <input type="checkbox"/> | <input type="checkbox"/> | <input type="checkbox"/> | <input type="checkbox"/> | <input type="checkbox"/> | <input type="checkbox"/> | <input type="checkbox"/> | <input type="checkbox"/> | <input type="checkbox"/> | <input type="checkbox"/> | <input type="checkbox"/> |
| – Sitzkonsolen vorn und hinten (in Verbindung mit Komfort-Einzelsitzen hinten (Bestell-Nr. 3KK/3KL)) | ALV Exclusive | 1.535,10 1.290,00 | <input type="checkbox"/> | <input type="checkbox"/> | <input type="checkbox"/> | <input type="checkbox"/> | <input type="checkbox"/> | <input type="checkbox"/> | <input type="checkbox"/> | <input type="checkbox"/> | <input type="checkbox"/> | <input type="checkbox"/> | <input type="checkbox"/> | <input type="checkbox"/> |
| Feste Gepäckraumabdeckung Leder Mit Glattleder in Interieurfarbe bezogen und Ziernähten versehen: Feste Gepäckraumabdeckung hinten | AGZ Exclusive | 583,10 490,00 | <input type="checkbox"/> | <input type="checkbox"/> | <input type="checkbox"/> | <input type="checkbox"/> | <input type="checkbox"/> | <input type="checkbox"/> | <input type="checkbox"/> | <input type="checkbox"/> | <input type="checkbox"/> | <input type="checkbox"/> | <input type="checkbox"/> | <input type="checkbox"/> |
| Interieur Alcantara® | | | | | | | | | | | | | | |
| Dachhimmel Alcantara® Dachhimmel, Verkleidung A-Säule, Abdeckung B-Säule (Oberteil), C-Säule und Sonnenblenden in Alcantara® | 6NN | 1.999,20 1.680,00 | <input type="checkbox"/> | <input type="checkbox"/> | <input type="checkbox"/> | <input type="checkbox"/> | <input type="checkbox"/> | <input checked="" type="checkbox"/> | <input checked="" type="checkbox"/> | <input type="checkbox"/> | <input type="checkbox"/> | <input type="checkbox"/> | <input checked="" type="checkbox"/> | <input checked="" type="checkbox"/> |

¹⁾ Voraussichtlich verfügbar ab 07/2017.

• Serienausstattung Individualausstattung Wahlweise, ohne Aufpreis

Individualangebot Interieurausstattung.

| Artikel | Bestell-Nr. | Preis Euro inkl. 19 % MwSt. exkl. 19 % MwSt. | | | | | | | | | | | | |
|---|----------------------|--|--------------------------|--------------------------|--------------------------|--------------------------|--------------------------|--------------------------|---------------------------|--------------------------|-------------------------------|--------------------------|--------------------------|-------------------------------------|
| | | | Panamera | Panamera 4 | Panamera 4 E-Hybrid | Panamera 4S | Panamera 4S Diesel | Panamera Turbo | Panamera Turbo S E-Hybrid | Panamera 4 Executive | Panamera 4 E-Hybrid Executive | Panamera 4S Executive | Panamera Turbo Executive | Panamera Turbo S E-Hybrid Executive |
| Interieur Aluminium | | | | | | | | | | | | | | |
| Interieur-Paket Aluminium gebürstet Mit Aluminiumdekor gebürstet verkleidet: Dekorblenden Schalttafel, Dekorblenden Türen vorn und hinten und Dekorelemente in der Mittelkonsole | 5TE | 773,50 650,00 | <input type="checkbox"/> | <input type="checkbox"/> | <input type="checkbox"/> | <input type="checkbox"/> | <input type="checkbox"/> | <input type="checkbox"/> | <input type="checkbox"/> | <input type="checkbox"/> | <input type="checkbox"/> | <input type="checkbox"/> | <input type="checkbox"/> | <input type="checkbox"/> |
| Türeinsteigsblenden Aluminium gebürstet beleuchtet Türeinsteigsblenden vorn und hinten aus Aluminium mit weiß beleuchtetem Modellschriftzug vorn. Bei den Executive Derivaten zusätzlich weiß beleuchteter „executive“-Schriftzug auf den Türeinsteigsblenden hinten | VT2 Exclusive | 833,00 700,00 | <input type="checkbox"/> | <input type="checkbox"/> | <input type="checkbox"/> | <input type="checkbox"/> | <input type="checkbox"/> | <input type="checkbox"/> | <input type="checkbox"/> | <input type="checkbox"/> | <input type="checkbox"/> | <input type="checkbox"/> | <input type="checkbox"/> | <input type="checkbox"/> |
| Individuelle Türeinsteigsblenden Aluminium gebürstet beleuchtet¹⁾ Türeinsteigsblenden vorn und hinten aus Aluminium mit weiß beleuchtetem individuellem Schriftzug vorn und hinten. Für die Bestellung benötigt Ihr Porsche Partner eine Vorlage Ihres individuellen Schriftzugs | ATV Exclusive | 2.320,50 1.950,00 | <input type="checkbox"/> | <input type="checkbox"/> | <input type="checkbox"/> | <input type="checkbox"/> | <input type="checkbox"/> | <input type="checkbox"/> | <input type="checkbox"/> | <input type="checkbox"/> | <input type="checkbox"/> | <input type="checkbox"/> | <input type="checkbox"/> | <input type="checkbox"/> |

¹⁾ Voraussichtlich verfügbar ab 07/2017.

Individualangebot Interieurausstattung.

| Artikel | Bestell-Nr. | Preis Euro inkl. 19 % MwSt. exkl. 19 % MwSt. | | | | | | | | | | | | |
|---|----------------------|--|--------------------------|--------------------------|--------------------------|--------------------------|--------------------------|--------------------------|---------------------------|--------------------------|-------------------------------|--------------------------|--------------------------|-------------------------------------|
| | | | Panamera | Panamera 4 | Panamera 4 E-Hybrid | Panamera 4S | Panamera 4S Diesel | Panamera Turbo | Panamera Turbo S E-Hybrid | Panamera 4 Executive | Panamera 4 E-Hybrid Executive | Panamera 4S Executive | Panamera Turbo Executive | Panamera Turbo S E-Hybrid Executive |
| Interieur Carbon | | | | | | | | | | | | | | |
| Interieur-Paket Carbon Mit Carbon verkleidet: Dekorblenden Schalttafel, Dekorblenden Türen vorn und hinten und Dekorelemente in der Mittelkonsole | 5MH | 1.630,30 1.370,00 856,80 720,00 | <input type="checkbox"/> | <input type="checkbox"/> | <input type="checkbox"/> | <input type="checkbox"/> | <input type="checkbox"/> | <input type="checkbox"/> | <input type="checkbox"/> | <input type="checkbox"/> | <input type="checkbox"/> | <input type="checkbox"/> | <input type="checkbox"/> | <input type="checkbox"/> |
| Multifunktions-Sportlenkrad Carbon mit Schaltpaddles inkl. Lenkradheizung Multifunktionstasten und -walzen am Lenkrad zur komfortablen Bedienung von Audio- und Kommunikationsfunktionen sowie des Bordcomputers. Aktivierung der Lenkradheizung über Bedientaste am Lenkrad. Lenkradkranz mit Carbon verkleidet und mit Glattleder in Interieurfarbe bezogen | 2FX | 708,05 595,00 | <input type="checkbox"/> | <input type="checkbox"/> | <input type="checkbox"/> | <input type="checkbox"/> | <input type="checkbox"/> | <input type="checkbox"/> | <input type="checkbox"/> | <input type="checkbox"/> | <input type="checkbox"/> | <input type="checkbox"/> | <input type="checkbox"/> | <input type="checkbox"/> |
| Individuelle Fußmatten Carbon mit Ledereinfassung Vierteiliger Satz aus Echtcarbon mit schwarzem Ledereinleger und „PORSCHE“ Schriftzug, Ledereinfassung und Naht in allen Serienfarben | ACJ Exclusive | 946,05 795,00 | <input type="checkbox"/> | <input type="checkbox"/> | <input type="checkbox"/> | <input type="checkbox"/> | <input type="checkbox"/> | <input type="checkbox"/> | <input type="checkbox"/> | <input type="checkbox"/> | <input type="checkbox"/> | <input type="checkbox"/> | <input type="checkbox"/> | <input type="checkbox"/> |

Individualangebot Interieurausstattung.

| Artikel | Bestell-Nr. | Preis Euro inkl. 19 % MwSt. exkl. 19 % MwSt. | Panamera | Panamera 4 | Panamera 4 E-Hybrid | Panamera 4S | Panamera 4S Diesel | Panamera Turbo | Panamera Turbo S E-Hybrid | Panamera 4 Executive | Panamera 4 E-Hybrid Executive | Panamera 4S Executive | Panamera Turbo Executive | Panamera Turbo S E-Hybrid Executive |
|---|----------------------|--|--------------------------|--------------------------|--------------------------|--------------------------|--------------------------|--------------------------|---------------------------|--------------------------|-------------------------------|--------------------------|--------------------------|-------------------------------------|
| | | | | | | | | | | | | | | |
| Interieur Carbon | | | | | | | | | | | | | | |
| Türeinsteigsblenden Carbon Türeinsteigsblenden vorn und hinten aus Carbon mit Modellschriftzug vorn. Bei den Executive Derivaten zusätzlicher „executive“-Schriftzug auf den Türeinsteigsblenden hinten | 7M3 Exclusive | 714,00 600,00 | <input type="checkbox"/> | <input type="checkbox"/> | <input type="checkbox"/> | <input type="checkbox"/> | <input type="checkbox"/> | <input type="checkbox"/> | <input type="checkbox"/> | <input type="checkbox"/> | <input type="checkbox"/> | <input type="checkbox"/> | <input type="checkbox"/> | <input type="checkbox"/> |
| Türeinsteigsblenden Carbon beleuchtet Türeinsteigsblenden vorn und hinten aus Carbon mit weiß beleuchtetem Modellschriftzug vorn. Bei den Executive Derivaten zusätzlicher weiß beleuchteter „executive“-Schriftzug auf den Türeinsteigsblenden hinten | 7M8 Exclusive | 1.130,50 950,00 | <input type="checkbox"/> | <input type="checkbox"/> | <input type="checkbox"/> | <input type="checkbox"/> | <input type="checkbox"/> | <input type="checkbox"/> | <input type="checkbox"/> | <input type="checkbox"/> | <input type="checkbox"/> | <input type="checkbox"/> | <input type="checkbox"/> | <input type="checkbox"/> |
| Individuelle Türeinsteigsblenden Carbon beleuchtet¹⁾ Türeinsteigsblenden vorn und hinten aus Carbon mit weiß beleuchtetem individuellem Schriftzug. Für die Bestellung benötigt Ihr Porsche Partner eine Vorlage Ihres individuellen Schriftzugs | ADY Exclusive | 2.796,50 2.350,00 | <input type="checkbox"/> | <input type="checkbox"/> | <input type="checkbox"/> | <input type="checkbox"/> | <input type="checkbox"/> | <input type="checkbox"/> | <input type="checkbox"/> | <input type="checkbox"/> | <input type="checkbox"/> | <input type="checkbox"/> | <input type="checkbox"/> | <input type="checkbox"/> |

¹⁾ Voraussichtlich verfügbar ab 07/2017.

• Serienausstattung Individualausstattung Wahlweise, ohne Aufpreis

Individualangebot Interieurausstattung.

| Artikel | Bestell-Nr. | Preis Euro inkl. 19 % MwSt. exkl. 19 % MwSt. | Panamera | Panamera 4 | Panamera 4 E-Hybrid | Panamera 4S | Panamera 4S Diesel | Panamera Turbo | Panamera Turbo S E-Hybrid | Panamera 4 Executive | Panamera 4 E-Hybrid Executive | Panamera 4S Executive | Panamera Turbo Executive | Panamera Turbo S E-Hybrid Executive |
|--|----------------------|--|--------------------------|--------------------------|--------------------------|--------------------------|--------------------------|-------------------------------------|-------------------------------------|--------------------------|-------------------------------|--------------------------|-------------------------------------|-------------------------------------|
| | | | | | | | | | | | | | | |
| Interieur Holz¹⁾ | | | | | | | | | | | | | | |
| Interieur-Paket Holz Mit Holzdekor verkleidet: Dekorblenden Schalttafel, Dekorblenden Türen vorn und hinten und Dekorelemente in der Mittelkonsole. – In Nussbaum-Wurzel dunkel | 5MP | 773,50 650,00 | <input type="checkbox"/> | <input type="checkbox"/> | <input type="checkbox"/> | <input type="checkbox"/> | <input type="checkbox"/> | <input checked="" type="checkbox"/> | <input checked="" type="checkbox"/> | <input type="checkbox"/> | <input type="checkbox"/> | <input type="checkbox"/> | <input checked="" type="checkbox"/> | <input checked="" type="checkbox"/> |
| – In Birke anthrazit | 5MB | 773,50 650,00 | <input type="checkbox"/> | <input type="checkbox"/> | <input type="checkbox"/> | <input type="checkbox"/> | <input type="checkbox"/> | <input type="checkbox"/> | <input type="checkbox"/> | <input type="checkbox"/> | <input type="checkbox"/> | <input type="checkbox"/> | <input type="checkbox"/> | <input type="checkbox"/> |
| – In Amber | 7TD | 773,50 650,00 | <input type="checkbox"/> | <input type="checkbox"/> | <input type="checkbox"/> | <input type="checkbox"/> | <input type="checkbox"/> | <input type="checkbox"/> | <input type="checkbox"/> | <input type="checkbox"/> | <input type="checkbox"/> | <input type="checkbox"/> | <input type="checkbox"/> | <input type="checkbox"/> |
| – In Paldao, inkl. Farbverlauf auf Dekorblenden der Schalttafel und Dekorblenden der Türen vorn und hinten | 7TC Exclusive | 2.011,10 1.690,00 1.237,60 1.040,00 | <input type="checkbox"/> | <input type="checkbox"/> | <input type="checkbox"/> | <input type="checkbox"/> | <input type="checkbox"/> | <input type="checkbox"/> | <input type="checkbox"/> | <input type="checkbox"/> | <input type="checkbox"/> | <input type="checkbox"/> | <input type="checkbox"/> | <input type="checkbox"/> |

¹⁾ Holz ist ein Naturprodukt. Abweichungen in Farbe und Maserung sind daher möglich.

Individualangebot Interieurausstattung.

| Artikel | Bestell-Nr. | Preis Euro | Panamera | Panamera 4 | Panamera 4 E-Hybrid | Panamera 4S | Panamera 4S Diesel | Panamera Turbo | Panamera Turbo S E-Hybrid | Panamera 4 Executive | Panamera 4 E-Hybrid Executive | Panamera 4S Executive | Panamera Turbo Executive | Panamera Turbo S E-Hybrid Executive |
|--|----------------------|-----------------------------|--------------------------|--------------------------|--------------------------|--------------------------|--------------------------|--------------------------|---------------------------|--------------------------|-------------------------------|--------------------------|--------------------------|-------------------------------------|
| Interieur Holz¹⁾ | | | | | | | | | | | | | | |
| Multifunktions-Sportlenkrad Holz mit Schaltpaddles inkl. Lenkradheizung | | | | | | | | | | | | | | |
| Multifunktionstasten und -walzen am Lenkrad zur komfortablen Bedienung von Audio- und Kommunikationsfunktionen sowie des Bordcomputers. Aktivierung der Lenkradheizung über Bedientaste am Lenkrad. Lenkradkranz mit Glattleder in Farbe des Schalttafel-Oberteils bezogen und mit Holzdekor verkleidet. | | | | | | | | | | | | | | |
| – In Nussbaum-Wurzel dunkel | | | | | | | | | | | | | | |
| | 1XG | 708,05 595,00 | <input type="checkbox"/> | <input type="checkbox"/> | <input type="checkbox"/> | <input type="checkbox"/> | <input type="checkbox"/> | <input type="checkbox"/> | <input type="checkbox"/> | <input type="checkbox"/> | <input type="checkbox"/> | <input type="checkbox"/> | <input type="checkbox"/> | <input type="checkbox"/> |
| – In Birke anthrazit | | | | | | | | | | | | | | |
| | 1XE | 708,05 595,00 | <input type="checkbox"/> | <input type="checkbox"/> | <input type="checkbox"/> | <input type="checkbox"/> | <input type="checkbox"/> | <input type="checkbox"/> | <input type="checkbox"/> | <input type="checkbox"/> | <input type="checkbox"/> | <input type="checkbox"/> | <input type="checkbox"/> | <input type="checkbox"/> |
| – In Amber | | | | | | | | | | | | | | |
| | 2FF | 708,05 595,00 | <input type="checkbox"/> | <input type="checkbox"/> | <input type="checkbox"/> | <input type="checkbox"/> | <input type="checkbox"/> | <input type="checkbox"/> | <input type="checkbox"/> | <input type="checkbox"/> | <input type="checkbox"/> | <input type="checkbox"/> | <input type="checkbox"/> | <input type="checkbox"/> |
| – In Paldao | | | | | | | | | | | | | | |
| | 2FG Exclusive | 708,05 595,00 | <input type="checkbox"/> | <input type="checkbox"/> | <input type="checkbox"/> | <input type="checkbox"/> | <input type="checkbox"/> | <input type="checkbox"/> | <input type="checkbox"/> | <input type="checkbox"/> | <input type="checkbox"/> | <input type="checkbox"/> | <input type="checkbox"/> | <input type="checkbox"/> |
| Türeinsteigsblenden Paldao beleuchtet²⁾ | | | | | | | | | | | | | | |
| Türeinsteigsblenden vorn und hinten aus Holzdekor Paldao mit weiß beleuchtetem Modellschriftzug vorn | | | | | | | | | | | | | | |
| | ATP Exclusive | 1.309,00 1.100,00 | <input type="checkbox"/> | <input type="checkbox"/> | <input type="checkbox"/> | <input type="checkbox"/> | <input type="checkbox"/> | <input type="checkbox"/> | <input type="checkbox"/> | <input type="checkbox"/> | <input type="checkbox"/> | <input type="checkbox"/> | <input type="checkbox"/> | <input type="checkbox"/> |

¹⁾ Holz ist ein Naturprodukt. Abweichungen in Farbe und Maserung sind daher möglich.
²⁾ Voraussichtlich verfügbar ab 07/2017.

• Serienausstattung Individualausstattung Wahlweise, ohne Aufpreis

Individualangebot Interieurausstattung.

| Artikel | Bestell-Nr. | Preis Euro | Panamera | Panamera 4 | Panamera 4 E-Hybrid | Panamera 4S | Panamera 4S Diesel | Panamera Turbo | Panamera Turbo S E-Hybrid | Panamera 4 Executive | Panamera 4 E-Hybrid Executive | Panamera 4S Executive | Panamera Turbo Executive | Panamera Turbo S E-Hybrid Executive |
|--|----------------------|-------------------------|--------------------------|--------------------------|--------------------------|--------------------------|--------------------------|--------------------------|---------------------------|--------------------------|-------------------------------|--------------------------|--------------------------|-------------------------------------|
| Interieur allgemein | | | | | | | | | | | | | | |
| Cupholderabdeckung | | | | | | | | | | | | | | |
| | 4M1 | Ohne Aufpreis | <input type="checkbox"/> | <input type="checkbox"/> | <input type="checkbox"/> | <input type="checkbox"/> | <input type="checkbox"/> | <input type="checkbox"/> | <input type="checkbox"/> | <input type="checkbox"/> | <input type="checkbox"/> | <input type="checkbox"/> | <input type="checkbox"/> | <input type="checkbox"/> |
| Raucher-Paket¹⁾ | | | | | | | | | | | | | | |
| Aschenbecher und Zigarettenanzünder in Mittelkonsole vorn und hinten | | | | | | | | | | | | | | |
| | 9JB | 53,55 45,00 | <input type="checkbox"/> | <input type="checkbox"/> | <input type="checkbox"/> | <input type="checkbox"/> | <input type="checkbox"/> | <input type="checkbox"/> | <input type="checkbox"/> | <input type="checkbox"/> | <input type="checkbox"/> | <input type="checkbox"/> | <input type="checkbox"/> | <input type="checkbox"/> |
| Fahrzeugschlüssel lackiert mit Schlüsseletui Leder | | | | | | | | | | | | | | |
| In Exterieurfarbe lackiert: Seitenwangen Fahrzeugschlüssel (Erst- und Zweitschlüssel). Schlüsseletui aus Glattleder in Interieurfarbe, mit geprägtem „PORSCHE“ Schriftzug und Ziernaht. Inklusive Porsche Karabiner in Edelstahl zur Anbringung weiterer Schlüssel | | | | | | | | | | | | | | |
| | BFL Exclusive | 362,95 305,00 | <input type="checkbox"/> | <input type="checkbox"/> | <input type="checkbox"/> | <input type="checkbox"/> | <input type="checkbox"/> | <input type="checkbox"/> | <input type="checkbox"/> | <input type="checkbox"/> | <input type="checkbox"/> | <input type="checkbox"/> | <input type="checkbox"/> | <input type="checkbox"/> |

¹⁾ Hinweis: Entfall der beiden USB-Ladeschnittstellen im Fond.

• Serienausstattung Individualausstattung Wahlweise, ohne Aufpreis

Individualangebot Interieurausstattung.

| Artikel | Bestell-Nr. | Preis Euro | Panamera | Panamera 4 | Panamera 4 E-Hybrid | Panamera 4S | Panamera 4S Diesel | Panamera Turbo | Panamera Turbo S E-Hybrid | Panamera 4 Executive | Panamera 4 E-Hybrid Executive | Panamera 4S Executive | Panamera Turbo Executive | Panamera Turbo S E-Hybrid Executive |
|--|------------------|-------------------------|----------|------------|---------------------|-------------|--------------------|----------------|---------------------------|----------------------|-------------------------------|-----------------------|--------------------------|-------------------------------------|
| Interieur allgemein | | | | | | | | | | | | | | |
| Zifferblatt Sport Chrono Stoppuhr farbig¹⁾ | | inkl. 19 % MwSt. | | | | | | | | | | | | |
| – In Exterieurfarbe weiß | UP3 | 345,10 | ○ | ○ | ○ | ○ | ○ | ○ | ○ | ○ | ○ | ○ | ○ | ○ |
| | Exclusive | 290,00 | | | | | | | | | | | | |
| – In Interieurfarbe luxorbeige | UP4 | 345,10 | ○ | ○ | ○ | ○ | ○ | ○ | ○ | ○ | ○ | ○ | ○ | ○ |
| | Exclusive | 290,00 | | | | | | | | | | | | |
| – In Interieurfarbe bordeauxrot | UP6 | 345,10 | ○ | ○ | ○ | ○ | ○ | ○ | ○ | ○ | ○ | ○ | ○ | ○ |
| | Exclusive | 290,00 | | | | | | | | | | | | |
| Zifferblatt Drehzahlmesser farbig¹⁾ | Code | 345,10 | ○ | ○ | ○ | ○ | ○ | ○ | ○ | ○ | ○ | ○ | ○ | ○ |
| In Exterieurfarbe weiß (7V3), Interieurfarbe luxorbeige (7V4) und Interieurfarbe bordeauxrot (7V2) | Exclusive | 290,00 | | | | | | | | | | | | |
| Sicherheitsgurte farbig | Code | 464,10 | ○ | ○ | ○ | ○ | ○ | ○ | ○ | ○ | ○ | ○ | ○ | ○ |
| Vorn und hinten. In Interieurfarbe: kreide (FI8) und bordeauxrot (FI6) | Exclusive | 390,00 | | | | | | | | | | | | |
| Fußmatten | OTD | 178,50 | ○ | ○ | ○ | ○ | ● | ● | ○ | ○ | ○ | ● | ● | |
| Für einfarbige Interieurausstattungen in passender Interieurfarbe. | | 150,00 | | | | | | | | | | | | |
| Für Bi-Color-Ausstattungen in dunklerer Interieurfarbe. Mit „PORSCHE“ Schriftzug | | | | | | | | | | | | | | |

¹⁾ Voraussichtlich verfügbar ab 07/2017.

• Serienausstattung ○ Individualausstattung □ Wahlweise, ohne Aufpreis

Individualangebot Interieurausstattung.

| Artikel | Bestell-Nr. | Preis Euro | Panamera | Panamera 4 | Panamera 4 E-Hybrid | Panamera 4S | Panamera 4S Diesel | Panamera Turbo | Panamera Turbo S E-Hybrid | Panamera 4 Executive | Panamera 4 E-Hybrid Executive | Panamera 4S Executive | Panamera Turbo Executive | Panamera Turbo S E-Hybrid Executive |
|---|-------------|-----------------|----------|------------|---------------------|-------------|--------------------|----------------|---------------------------|----------------------|-------------------------------|-----------------------|--------------------------|-------------------------------------|
| Interieur allgemein | | | | | | | | | | | | | | |
| Große Mittelkonsole im Fond¹⁾ | 3Z7 | 2.618,00 | | | | | | | ○ | ○ | ○ | ○ | ○ | ○ |
| Hohe Mittelkonsole für zusätzlichen Stauraum inkl. Armauflage, zusätzlich: | | 2.200,00 | | | | | | | | | | | | |
| – Smartphone-Ablage für optimierten Handyempfang und akkuschonenden Betrieb | | | | | | | | | | | | | | |
| – 2 USB-Ladeschnittstellen | | | | | | | | | | | | | | |
| – USB-Medienschnittstelle für diverse iPod® und iPhone® Modelle ²⁾ , USB-Memory-Sticks mit MP3-Musik und MP3-Player | | | | | | | | | | | | | | |
| – eine 12-Volt-Steckdose | | | | | | | | | | | | | | |
| – eine 230-Volt-Steckdose | | | | | | | | | | | | | | |
| Hinweis: In Verbindung mit Raucherpaket entfallen die 2 USB-Ladeschnittstellen | | | | | | | | | | | | | | |
| Klapptische im Fond³⁾ | 1U1 | 2.368,10 | | | | | | | ○ | ○ | ○ | ○ | ○ | ○ |
| Mechanische, ausklappbare und in der großen Mittelkonsole im Fond versenkbare Tische | | 1.990,00 | | | | | | | | | | | | |

¹⁾ Nur in Verbindung mit 4-Zonen-Klimaautomatik.

²⁾ Zur Kompatibilität neuer iPod® und neuer iPhone® Modelle informieren Sie sich bitte bei Ihrem Porsche Zentrum/Händler.

³⁾ Hinweis: Nur in Verbindung mit Großer Mittelkonsole im Fond.

• Serienausstattung ○ Individualausstattung □ Wahlweise, ohne Aufpreis

Individualangebot Audio und Kommunikation.



Porsche Communication Management (PCM) inkl. Online-Navigation und Connect Plus




BOSE® Surround Sound-System



Exclusive

Porsche Rear Seat Entertainment



Burmester® 3D High-End Surround Sound-System

Individualangebot Audio und Kommunikation.

Artikel

Bestell-Nr.

Preis Euro

inkl. 19 % MwSt.
exkl. 19 % MwSt.

Audio und Kommunikation

Porsche Communication Management (PCM) inkl. Online-Navigation

Serie

Zentrales Informations- und Kommunikationssystem mit:

- hochauflösendem 12-Zoll Touchdisplay inkl. Näherungssensoren für eine erweiterte Anzeige von Inhalten auf dem PCM
- Multitouch-Gestensteuerung: Die Kartenansichten sind über das Touchdisplay mit 2 Fingern in jede beliebige Richtung drehbar. Die Größe des Kartenausschnitts steuern Sie über das Display mit Hilfe von Multitouchgesten oder über den Dreh-/Drücksteller am PCM
- Handylvorbereitung mit Bluetooth® Schnittstelle
- USB-Anschluss für diverse iPod® und iPhone® Modelle¹⁾, USB-Memory-Sticks mit MP3-Musik und MP3-Player
- universeller Audio-Schnittstelle (AUX) zum Anschluss sonstiger externer Audio-Quellen
- Single-CD-/DVD-Laufwerk
- Radio mit RDS-Doppeltuner und Scan-/Phase-Diversity für optimierten Empfang
- Sprachbedienung
- 2 SD-Schnittstellen zur Wiedergabe von Audiodateien

Online-Navigation mit:

- Festplatte und Kartendaten der meisten europäischen Länder
- perspektivischer Kartendarstellung und 3D-Navigationskarte inkl. City- und Terrain-Modellen mit überlagerter Satellitenkarte
- dynamischer Routenberechnung (TMC/TMC Pro)²⁾
- automatischer Streckenaufzeichnung und späterer Backtrace-Navigation sowie Navigation in nicht digitalisierten Regionen mittels Kompass und GPS

| Artikel | Bestell-Nr. | Preis Euro | Panamera | Panamera 4 | Panamera 4 E-Hybrid | Panamera 4S | Panamera 4S Diesel | Panamera Turbo | Panamera Turbo S E-Hybrid | Panamera 4 Executive | Panamera 4 E-Hybrid Executive | Panamera 4S Executive | Panamera Turbo Executive | Panamera Turbo S E-Hybrid Executive |
|--|-------------|------------|----------|------------|---------------------|-------------|--------------------|----------------|---------------------------|----------------------|-------------------------------|-----------------------|--------------------------|-------------------------------------|
| Porsche Communication Management (PCM) inkl. Online-Navigation | | | • | • | • | • | • | • | • | • | • | • | • | • |

¹⁾ Zur Kompatibilität neuerer iPod® und iPhone® Modelle informieren Sie sich bitte bei Ihrem Porsche Zentrum/Händler.

²⁾ Nur verfügbar in Deutschland, Österreich und der Schweiz.

• Serienausstattung ◦ Individualausstattung ◻ Wahlweise, ohne Aufpreis

Individualangebot Audio und Kommunikation.

| Artikel | Bestell-Nr. | Preis Euro | Panamera | Panamera 4 | Panamera 4 E-Hybrid | Panamera 4S | Panamera 4S Diesel | Panamera Turbo | Panamera Turbo S E-Hybrid | Panamera 4 Executive | Panamera 4 E-Hybrid Executive | Panamera 4S Executive | Panamera Turbo Executive | Panamera Turbo S E-Hybrid Executive |
|--|--------------|---|----------|------------|---------------------|-------------|--------------------|----------------|---------------------------|----------------------|-------------------------------|-----------------------|--------------------------|-------------------------------------|
| <p>Audio und Kommunikation</p> <p>Connect Plus</p> <p>Connect Plus Modul mit</p> <ul style="list-style-type: none"> – LTE-Telefonmodul und SIM-Kartenleser zur vereinfachten Nutzung von Telefonfunktionen während der Fahrt sowie für eine optimierte Sprachqualität beim Telefonieren – Smartphone-Ablage in der Mittelkonsole für optimierten Handyempfang und akkuschonenden Betrieb – drahtlosem Internetzugang zur Nutzung von WLAN-fähigen Endgeräten wie z. B. Tablet, Laptop oder Smartphone im Fahrzeug – Connect App Services mit Möglichkeit zur Übertragung von Zielen an das PCM, Anzeige des Smartphone-Kalenders am PCM sowie Musikstreaming-Funktion – Car Connect Services inkl. Porsche Vehicle Tracking System (PVTS) zum Abrufen von Fahrzeugdaten über eine Smartphone-App sowie zur Fernsteuerung bestimmter Fahrzeugfunktionen – Echtzeit-Verkehrsinformationen mit Live-Anzeige der Verkehrssituation durch farbliche Markierung je nach Verkehrslage in Grün, Gelb und Rot sowie dynamischer Anpassung der Route sowie zahlreiche weitere Porsche Connect Dienste¹⁾ – Apple® CarPlay inkl. Sprachsteuerung Siri® | Serie | inkl. 19 % MwSt. exkl. 19 % MwSt. | • | • | • | • | • | • | • | • | • | • | • | • |

¹⁾ Die Porsche Connect Dienste (einschließlich der Car Connect Services, aber mit Ausnahme der Safety and Security Services) beinhalten einen kostenlosen Inklusivzeitraum, der pro Dienste-Paket und Land unterschiedlich lang sein kann, aber mindestens 3 Monate beträgt. In bestimmten Ländern sind keine oder nicht alle Porsche Connect Dienste verfügbar. In bestimmten Ländern ist darüber hinaus eine integrierte SIM-Karte inklusive Datenvolumen zur Nutzung ausgewählter Porsche Connect Dienste im Preis enthalten. Zur Nutzung des WLAN-Hotspots sowie der verbleibenden Porsche Connect Dienste wie z. B. Musikstreaming über die integrierte SIM-Karte ist in diesen Ländern zudem ein WLAN-Datenpaket kostenpflichtig im Porsche Connect Store erhältlich. Alternativ kann eine eigene SIM-Karte zum Herstellen einer Datenverbindung verwendet werden.
Weitere Informationen zu den kostenlosen Inklusivzeiträumen sowie zu Folgekosten und der Verfügbarkeit einzelner Dienste in Ihrem Land erhalten Sie online unter www.porsche.com/connect oder bei Ihrem Porsche Partner.

• Serienausstattung ◦ Individualausstattung ◻ Wahlweise, ohne Aufpreis

Individualangebot Audio und Kommunikation.

| Artikel | Bestell-Nr. | Preis Euro | Panamera | Panamera 4 | Panamera 4 E-Hybrid | Panamera 4S | Panamera 4S Diesel | Panamera Turbo | Panamera Turbo S E-Hybrid | Panamera 4 Executive | Panamera 4 E-Hybrid Executive | Panamera 4S Executive | Panamera Turbo Executive | Panamera Turbo S E-Hybrid Executive |
|---|-------------|-----------------------------|----------|------------|---------------------|-------------|--------------------|----------------|---------------------------|----------------------|-------------------------------|-----------------------|--------------------------|-------------------------------------|
| <p>Audio und Kommunikation</p> <p>BOSE® Surround Sound-System</p> <p>BOSE® Surround Sound-System mit 14 Lautsprechern inkl. Subwoofer, 14 Verstärkerkanälen und einer Gesamtleistung von 710 Watt. Durch die BOSE® Technologie Centerpoint® 2 ermöglicht das System die Wiedergabe von Stereoquellen im Surround-Modus.</p> <p>Die AudioPilot® Noise Compensation Technology sorgt für ein gleichbleibendes, ausgewogenes Klangbild über alle Fahrzustände hinweg. Die BOSE® SoundTrue® Enhancement Technology erhöht Klangqualität und Dynamik bei datenkomprimierten Formaten wie z. B. MP3</p> | 9VL | 1.416,10 1.190,00 | ◦ | ◦ | ◦ | ◦ | ◦ | • | • | ◦ | ◦ | ◦ | • | • |

• Serienausstattung ◦ Individualausstattung ◻ Wahlweise, ohne Aufpreis

Individualangebot Audio und Kommunikation.

| Artikel | Bestell-Nr. | Preis Euro | Panamera | Panamera 4 | Panamera 4 E-Hybrid | Panamera 4S | Panamera 4S Diesel | Panamera Turbo | Panamera Turbo S E-Hybrid | Panamera 4 Executive | Panamera 4 E-Hybrid Executive | Panamera 4S Executive | Panamera Turbo Executive | Panamera Turbo S E-Hybrid Executive |
|--|-------------|---|-----------------------|-----------------------|-----------------------|-----------------------|-----------------------|-----------------------|---------------------------|-----------------------|-------------------------------|-----------------------|--------------------------|-------------------------------------|
| | | inkl. 19 % MwSt. exkl. 19 % MwSt. | | | | | | | | | | | | |
| Audio und Kommunikation | | | | | | | | | | | | | | |
| Burmester® 3D High-End Surround Sound-System | 9VJ | 6.747,30 | <input type="radio"/> | <input type="radio"/> | <input type="radio"/> | <input type="radio"/> | <input type="radio"/> | | | <input type="radio"/> | <input type="radio"/> | <input type="radio"/> | | |
| Burmester® 3D High-End Surround Sound-System mit einer Gesamtleistung von 1.455 Watt und 21 einzeln angesteuerten Lautsprechern inkl. eines 25-cm-/400-Watt-Aktivsubwoofers mit Class-D-Digitalverstärker, 2-Wege-Centersystem und 3D-High-End Surround-Technologie für einen faszinierenden, räumlichen und homogenen Klang. Aufwendige Komponenten aus dem High-End-Bereich wie z. B. spezielle Hochtöner Air-Motion-Transformer (AMT) und eine akustisch wirksame Gesamtmembranfläche von mehr als 2.500 cm ² erhalten selbst bei sehr hohen Pegeln die Präzision der Wiedergabe. Die Leistungsfähigkeit des Systems wird durch die Einfassung der Türlautsprecher mit Lichtleitern unterstrichen. Mehrere voreingestellte Klangsets ermöglichen ein Musikerlebnis der Spitzenklasse, wobei ein Sound-Conditioner per Mikrofon den Klang in Echtzeit feinfühlig an die jeweilige Fahrsituation anpasst. Der Sound Enhancer® verbessert zudem die Klangqualität bei datenkomprimierten Formaten wie z. B. MP3 | | 5.670,00 | | | | | <input type="radio"/> | <input type="radio"/> | | | | | <input type="radio"/> | <input type="radio"/> |
| | | 5.331,20 | | | | | | | | | | | | |
| | | 4.480,00 | | | | | | | | | | | | |

• Serienausstattung Individualausstattung Wahlweise, ohne Aufpreis

Individualangebot Audio und Kommunikation.

| Artikel | Bestell-Nr. | Preis Euro | Panamera | Panamera 4 | Panamera 4 E-Hybrid | Panamera 4S | Panamera 4S Diesel | Panamera Turbo | Panamera Turbo S E-Hybrid | Panamera 4 Executive | Panamera 4 E-Hybrid Executive | Panamera 4S Executive | Panamera Turbo Executive | Panamera Turbo S E-Hybrid Executive |
|---|----------------------|---|-----------------------|-----------------------|-----------------------|-----------------------|-----------------------|-----------------------|---------------------------|-----------------------|-------------------------------|-----------------------|--------------------------|-------------------------------------|
| | | inkl. 19 % MwSt. exkl. 19 % MwSt. | | | | | | | | | | | | |
| Audio und Kommunikation | | | | | | | | | | | | | | |
| CD-/DVD-Wechsler, sechsfach | 6G2 | 476,00 | <input type="radio"/> | <input type="radio"/> | <input type="radio"/> | <input type="radio"/> | <input type="radio"/> | <input type="radio"/> | <input type="radio"/> | <input type="radio"/> | <input type="radio"/> | <input type="radio"/> | <input type="radio"/> | <input type="radio"/> |
| | | 400,00 | | | | | | | | | | | | |
| Digitalradio | QV3 | 476,00 | <input type="radio"/> | <input type="radio"/> | <input type="radio"/> | <input type="radio"/> | <input type="radio"/> | <input type="radio"/> | <input type="radio"/> | <input type="radio"/> | <input type="radio"/> | <input type="radio"/> | <input type="radio"/> | <input type="radio"/> |
| Ermöglicht den Empfang digital ausgestrahlter Radiosender in den Formaten DAB, DAB+ und DMB Audio in deutlich besserer Klangqualität. Inkl. DAB-Doppeltuner und automatischer Digital-/Analogumschaltung, um den optimalen Empfang des gewählten Senders zu gewährleisten | | 400,00 | | | | | | | | | | | | |
| Vorrüstung Porsche Rear Seat Entertainment | 9WU Exclusive | 345,10 | <input type="radio"/> | <input type="radio"/> | <input type="radio"/> | <input type="radio"/> | <input type="radio"/> | <input type="radio"/> | <input type="radio"/> | <input type="radio"/> | <input type="radio"/> | <input type="radio"/> | <input type="radio"/> | <input type="radio"/> |
| Erforderlich für nachträglichen Einbau des Porsche Rear Seat Entertainment. Beinhaltet Vorverkabelung und Aufnahme für den Halter in der Rückenlehne des Fahrer- und Beifahrersitzes | | 290,00 | | | | | | | | | | | | |

• Serienausstattung Individualausstattung Wahlweise, ohne Aufpreis

Individualangebot Audio und Kommunikation.

| Artikel | Bestell-Nr. | Preis Euro | Panamera | Panamera 4 | Panamera 4 E-Hybrid | Panamera 4S | Panamera 4S Diesel | Panamera Turbo | Panamera Turbo S E-Hybrid | Panamera 4 Executive | Panamera 4 E-Hybrid Executive | Panamera 4S Executive | Panamera Turbo Executive | Panamera Turbo S E-Hybrid Executive |
|---|------------------|-----------------|--------------------------|--------------------------|--------------------------|--------------------------|--------------------------|--------------------------|---------------------------|--------------------------|-------------------------------|--------------------------|--------------------------|-------------------------------------|
| Audio und Kommunikation | | | | | | | | | | | | | | |
| Porsche Rear Seat Entertainment | 9WY | 3.129,70 | <input type="checkbox"/> | <input type="checkbox"/> | <input type="checkbox"/> | <input type="checkbox"/> | <input type="checkbox"/> | <input type="checkbox"/> | <input type="checkbox"/> | <input type="checkbox"/> | <input type="checkbox"/> | <input type="checkbox"/> | <input type="checkbox"/> | <input type="checkbox"/> |
| Beinhaltet 2 an den Rückenlehnen der Vordersitze befestigte, hochauflösende und entspiegelte 10-Zoll Touchdisplays (Bildschirmauflösung: 1.920 × 1.200 Pixel). Beide Porsche Rear Seat Entertainment Systeme sind entnehmbar und somit im als auch außerhalb des Fahrzeugs komfortabel nutzbar. | Exclusive | 2.630,00 | | | | | | | | | | | | |
| Umfang: | | | | | | | | | | | | | | |
| – interner Flash-Speicher: 32 GB (erweiterbar über Micro-SD-Karte) | | | | | | | | | | | | | | |
| – Micro-SD-Karten- und Micro-USB-Schnittstelle | | | | | | | | | | | | | | |
| – integrierte Kamera für Videotelefonie | | | | | | | | | | | | | | |
| – 2 kabellose Porsche Bluetooth® Kopfhörer | | | | | | | | | | | | | | |
| – Betriebssystem: Android®, Prozessor: NVIDIA Tegra 4 | | | | | | | | | | | | | | |
| – Tonausgabe über integrierte Lautsprecher, Fahrzeug-Sound-System oder Porsche Bluetooth® Kopfhörer | | | | | | | | | | | | | | |
| Konnektivität: | | | | | | | | | | | | | | |
| – Bluetooth® 4.0, Near Field Communication (NFC), WiFi 802.11n MIMO, WiFi Direct | | | | | | | | | | | | | | |
| Anwendung im Fahrzeug: | | | | | | | | | | | | | | |
| – die Medienwiedergabe am Porsche Rear Seat Entertainment System lässt sich als Bedienhilfe auch von vorn steuern | | | | | | | | | | | | | | |
| – Wiedergabe der PCM Medien von SD-Karte, Jukebox, oder CD-/DVD-Laufwerk, USB-Stick oder Radio | | | | | | | | | | | | | | |
| – Darstellung von Fahrzeugdaten und aktueller Navigationsroute mit Zusatzinformationen | | | | | | | | | | | | | | |
| – Zieleingabe am Porsche Rear Seat Entertainment System und Übertragung an das PCM | | | | | | | | | | | | | | |
| – Zugriff auf alle im GOOGLE® Play Store verfügbaren Apps ¹⁾ | | | | | | | | | | | | | | |
| Hinweis: Die Vorrüstung Porsche Rear Seat Entertainment (9WU) ist inklusive | | | | | | | | | | | | | | |

¹⁾ Internetverbindung kann über das Connect Plus-Modul oder durch Verwendung eines Smartphones bzw. Tablet-Computer als Hotspot (Tethering) hergestellt werden.

• Serienausstattung Individualausstattung Wahlweise, ohne Aufpreis

Individualangebot Audio und Kommunikation.

| Artikel | Bestell-Nr. | Preis Euro | Panamera | Panamera 4 | Panamera 4 E-Hybrid | Panamera 4S | Panamera 4S Diesel | Panamera Turbo | Panamera Turbo S E-Hybrid | Panamera 4 Executive | Panamera 4 E-Hybrid Executive | Panamera 4S Executive | Panamera Turbo Executive | Panamera Turbo S E-Hybrid Executive |
|--|-------------|---------------|--------------------------|--------------------------|--------------------------|--------------------------|--------------------------|--------------------------|---------------------------|--------------------------|-------------------------------|--------------------------|--------------------------|-------------------------------------|
| Audio und Kommunikation | | | | | | | | | | | | | | |
| USB-Schnittstelle hinten¹⁾ | UI2 | 321,30 | <input type="checkbox"/> | <input type="checkbox"/> | <input type="checkbox"/> | <input type="checkbox"/> | <input type="checkbox"/> | <input type="checkbox"/> | <input type="checkbox"/> | <input type="checkbox"/> | <input type="checkbox"/> | <input type="checkbox"/> | <input type="checkbox"/> | <input type="checkbox"/> |
| Zusätzliche USB-Medienschnittstelle im Fond für diverse iPod® und iPhone® Modelle ²⁾ , USB-Memory-Sticks mit MP3-Musik und MP3-Player | | 270,00 | | | | | | | | | | | | |

¹⁾ Hinweis: nicht in Verbindung mit Großer Mittelkonsole im Fond. Hier ist die USB-Medienschnittstelle bereits enthalten.

²⁾ Zur Kompatibilität neuerer iPod® und iPhone® Modelle informieren Sie sich bitte bei Ihrem Porsche Zentrum/Händler.

• Serienausstattung Individualausstattung Wahlweise, ohne Aufpreis

Individualangebot E-Performance.



Individualangebot E-Performance.

| Artikel | Bestell-Nr. | Preis Euro inkl. 19% MwSt. exkl. 19% MwSt. | Panamera | Panamera 4 | Panamera 4 E-Hybrid | Panamera 4S | Panamera 4S Diesel | Panamera Turbo | Panamera Turbo S E-Hybrid | Panamera 4 Executive | Panamera 4 E-Hybrid Executive | Panamera 4S Executive | Panamera Turbo Executive | Panamera Turbo S E-Hybrid Executive |
|--|--------------|--|----------|------------|----------------------------------|-------------|--------------------|----------------|----------------------------------|----------------------|----------------------------------|-----------------------|--------------------------|-------------------------------------|
| | | | | | | | | | | | | | | |
| E-Performance | | | | | | | | | | | | | | |
| On-board Lader mit 7,2 kW Optionaler On-board Lader zur Erhöhung der maximalen Ladeleistung und Verkürzung der Ladezeit | KB2 | 714,00 600,00 | | | <input type="radio"/> | | | | <input type="radio"/> | | <input type="radio"/> | | | <input type="radio"/> |
| Porsche Lade-Dock zum Einhängen des Porsche Universal-Ladegeräts (AC) Zur Installation an dauerhaft genutzten Ladepunkten. Mit 2 Aufnahmen für Fahrzeugstecker und Möglichkeit zum Aufwickeln des Fahrzeugkabels | NJ1 | 345,10 290,00 | | | <input type="radio"/> | | | | <input type="radio"/> | | <input type="radio"/> | | | <input type="radio"/> |
| Fahrzeugkabel Kabelverbindung zwischen Bedieneinheit und Fahrzeug: – Länge: 2,5 m | | | | | | | | | | | | | | |
| | Serie | | | | <input checked="" type="radio"/> | | | | <input checked="" type="radio"/> | | <input checked="" type="radio"/> | | | <input checked="" type="radio"/> |
| – Alternativ: Länge: 7,5 m | EH2 | Ohne Aufpreis | | | <input type="checkbox"/> | | | | <input type="checkbox"/> | | <input type="checkbox"/> | | | <input type="checkbox"/> |
| Netzkabel für Haushaltssteckdose Kabelverbindung zwischen Bedieneinheit und Steckdose | | | | | | | | | | | | | | |
| | Serie | | | | <input checked="" type="radio"/> | | | | <input checked="" type="radio"/> | | <input checked="" type="radio"/> | | | <input checked="" type="radio"/> |

• Serienausstattung ◦ Individualausstattung □ Wahlweise, ohne Aufpreis

Individualangebot E-Performance.

| Artikel | Bestell-Nr. | Preis Euro inkl. 19 % MwSt. exkl. 19 % MwSt. | Panamera | Panamera 4 | Panamera 4 E-Hybrid | Panamera 4S | Panamera 4S Diesel | Panamera Turbo | Panamera Turbo S E-Hybrid | Panamera 4 Executive | Panamera 4 E-Hybrid Executive | Panamera 4S Executive | Panamera Turbo Executive | Panamera Turbo S E-Hybrid Executive |
|--|--------------|--|----------|-------------------------------------|---------------------|-------------|--------------------|----------------|-------------------------------------|-------------------------------------|-------------------------------|-----------------------|--------------------------|-------------------------------------|
| | | | | | | | | | | | | | | |
| E-Performance | | | | | | | | | | | | | | |
| Netzkabel (Industriesteckdose) | | | | | | | | | | | | | | |
| – Netzkabel für Industriesteckdose rot (400 V, 32 A, 5 Pin) | Serie | | | <input checked="" type="checkbox"/> | | | | | <input checked="" type="checkbox"/> | <input checked="" type="checkbox"/> | | | | <input checked="" type="checkbox"/> |
| – Alternativ: Netzkabel für Industriesteckdose rot (400 V, 16 A, 5 Pin) | 73J | Ohne Aufpreis | | <input type="checkbox"/> | | | | | <input type="checkbox"/> | <input type="checkbox"/> | | | | <input type="checkbox"/> |
| – Alternativ: Netzkabel für Industriesteckdose blau (230 V, 32 A, 3 Pin) | 73G | Ohne Aufpreis | | <input type="checkbox"/> | | | | | <input type="checkbox"/> | <input type="checkbox"/> | | | | <input type="checkbox"/> |
| – Alternativ: Netzkabel für Industriesteckdose blau (230 V, 16 A, 3 Pin) | 73H | Ohne Aufpreis | | <input type="checkbox"/> | | | | | <input type="checkbox"/> | <input type="checkbox"/> | | | | <input type="checkbox"/> |

• Serienausstattung ◦ Individualausstattung □ Wahlweise, ohne Aufpreis

Individualangebot E-Performance.

| Artikel | Bestell-Nr. | Preis Euro inkl. 19 % MwSt. exkl. 19 % MwSt. | Panamera | Panamera 4 | Panamera 4 E-Hybrid | Panamera 4S | Panamera 4S Diesel | Panamera Turbo | Panamera Turbo S E-Hybrid | Panamera 4 Executive | Panamera 4 E-Hybrid Executive | Panamera 4S Executive | Panamera Turbo Executive | Panamera Turbo S E-Hybrid Executive |
|---|-----------------------|--|----------|------------|--------------------------|-------------|--------------------|----------------|---------------------------|--------------------------|-------------------------------|-----------------------|--------------------------|-------------------------------------|
| | | | | | | | | | | | | | | |
| E-Performance | | | | | | | | | | | | | | |
| Ladekabel | 971 044 002 | 329,63 | | | | | | | | | | | | |
| Ladekabel (Mode 3) für das Laden an öffentlichen Ladesäulen mit Typ-2-Stecker (EU-Standard). Das schwarze Ladekabel ist 7,5 m lang und für Stromstärken bis zu 20 A (3-phasig) geeignet. Inklusive Transporttasche mit Befestigungskonzept für den Gepäckraum | Tequipment | 277,00 | | | <input type="checkbox"/> | | | | <input type="checkbox"/> | <input type="checkbox"/> | | | | <input type="checkbox"/> |
| Ladesäule | 970 044 000 70 | 2.130,10 | | | | | | | | | | | | |
| Haltevorrichtung bestehend aus: Rahmen aus Aluminium, Blenden aus schwarzem Sicherheitsglas vorn/hinten mit silberfarbenem „PORSCHE“ Schriftzug, Montagesatz und Anleitung. Maße: H 167 cm, B 42 cm, T 10 cm. Auch für die Aufstellung im Außenbereich geeignet. Hinweis: Das Lade-Dock und das Ladegerät sind nicht im Lieferumfang enthalten. Informationen zum Aufbau erhalten Sie bei Ihrem Porsche Partner. Ein Fundament (H 73 cm, B 60 cm, T 80 cm) wird empfohlen | Tequipment | 1.790,00 | | | <input type="checkbox"/> | | | | <input type="checkbox"/> | <input type="checkbox"/> | | | | <input type="checkbox"/> |

• Serienausstattung ◦ Individualausstattung □ Wahlweise, ohne Aufpreis

Individualangebot Gepäckraum und Ablagen.



Individualangebot Gepäckraum und Ablagen.

| Artikel | Bestell-Nr. | Preis Euro inkl. 19% MwSt. exkl. 19% MwSt. | | | | | | | | | | | | |
|---|-------------|--|--------------------------|--------------------------|--------------------------|--------------------------|--------------------------|--------------------------|---------------------------|----------------------------------|----------------------------------|----------------------------------|----------------------------------|-------------------------------------|
| | | | Panamera | Panamera 4 | Panamera 4 E-Hybrid | Panamera 4S | Panamera 4S Diesel | Panamera Turbo | Panamera Turbo S E-Hybrid | Panamera 4 Executive | Panamera 4 E-Hybrid Executive | Panamera 4S Executive | Panamera Turbo Executive | Panamera Turbo S E-Hybrid Executive |
| Gepäckraum und Ablagen | | | | | | | | | | | | | | |
| Feste Gepäckraumabdeckung¹⁾ Entnehmbare feste Gepäckraumabdeckung mit Heckklappe öffnend | 3U7 | 154,70 130,00 | <input type="radio"/> | <input type="radio"/> | <input type="radio"/> | <input type="radio"/> | <input type="radio"/> | <input type="radio"/> | <input type="radio"/> | <input checked="" type="radio"/> | <input checked="" type="radio"/> | <input checked="" type="radio"/> | <input checked="" type="radio"/> | <input checked="" type="radio"/> |
| Ablagepaket Beinhaltet Gepäcknetz im Beifahrerfußraum und 2 Gepäcknetze im Gepäckraum | QE1 | Ohne Aufpreis | <input type="checkbox"/> | <input type="checkbox"/> | <input type="checkbox"/> | <input type="checkbox"/> | <input type="checkbox"/> | <input type="checkbox"/> | <input type="checkbox"/> | <input type="checkbox"/> | <input type="checkbox"/> | <input type="checkbox"/> | <input type="checkbox"/> | <input type="checkbox"/> |
| Skisack Entnehmbarer Skisack zum praktischen Transport mehrerer Paar Ski oder Snowboards auch außerhalb des Fahrzeugs. Durchlademöglichkeit mit getrennter Klappung des Mittelteils, Sitzlehnen geteilt klappbar (40:20:40) | 3X1 | 368,90 310,00 | <input type="radio"/> | <input type="radio"/> | <input type="radio"/> | <input type="radio"/> | <input type="radio"/> | <input type="radio"/> | <input type="radio"/> | <input type="radio"/> | <input type="radio"/> | <input type="radio"/> | <input type="radio"/> | <input type="radio"/> |

¹⁾ Hinweis: Im eingebauten Zustand schränkt die feste Gepäckraumabdeckung die nutzbare Höhe des Gepäckraums ein.

• Serienausstattung Individualausstattung Wahlweise, ohne Aufpreis



Werksabholung Panamera.

Holen Sie Ihren Porsche in Stuttgart-Zuffenhausen oder in Leipzig ab, und führen Sie ihn persönlich dorthin, wo er hingehört: auf die Straße.

Zuvor möchten wir Ihnen gerne einen Blick hinter die Kulissen der Porsche Produktion gewähren. Im Rahmen einer Werksführung werden Sie Zeuge, mit wie viel Präzision und Liebe ein Porsche entsteht. Eindrücke, die Sie als unser Gast bei einem Mittagessen in Ruhe Revue passieren lassen können. Der krönende Abschluss: die Auslieferung

Ihres Porsche. Unsere Experten nehmen sich Zeit für Sie und erklären Ihnen – wenn Sie möchten – Ihr Fahrzeug bis ins Detail.

In Stuttgart-Zuffenhausen erwartet Sie ein Ort voller Tradition und Geschichte. An dem man den Mythos Porsche in jedem Winkel spüren und erleben kann: beim Besuch des Porsche Museums. Mit legendären Fahrzeugtypen aus über 60 Jahren Sportwagengeschichte.

Sie möchten Ihre Fahrzeugübergabe noch etwas intensiver gestalten? Dann heißen wir Sie an unserem Produktionsstandort Leipzig willkommen. Ihr erstes Fahrerlebnis findet direkt vor Ort statt. Bei einer Testfahrt mit einem vergleichbaren

Modell, an der Seite eines erfahrenen Instruktors. Onroad auf der FIA-zertifizierten Rundstrecke. Oder auch offroad mit einem geländetauglichen Porsche auf der hauseigenen Geländestrecke.

| | Bestell-Nr. | Preis Euro inkl. 19% MwSt. exkl. 19% MwSt. |
|---|--------------------|--|
| Werksabholung Zuffenhausen | SZ8 | 987,70 830,00 |
| Werksabholung Leipzig¹⁾ | S9Y | 1.291,15 1.085,00 |

¹⁾ Die Option Werksabholung Leipzig stellt ein unverbindliches, limitiertes Angebot dar. Aktuelle Informationen zur Verfügbarkeit erhalten Sie bei Ihrem Porsche Zentrum/Händler.



Porsche Tequipment.

Auf diesen beiden Seiten sehen Sie einen kleinen Auszug aus dem Katalog Tequipment Panamera (Zubehör für die Panamera Modelle).

Dort finden Sie weitere interessante Original Porsche Zubehörteile für Ihr Panamera Modell. Mehr über Porsche Tequipment erfahren Sie bei Ihrem

Porsche Zentrum/Händler. Zudem finden Sie unter www.porsche.com/tequipment mit dem Tequipment Zubehörfinder sämtliche Produkte auch online. Die

angegebenen Preise sind Teilepreise. Für Lackierung und Montage durch Ihren Porsche Partner können ggf. zusätzliche Kosten anfallen.



| Bezeichnung | Bemerkung | Preis Euro inkl. 19% MwSt. exkl. 19% MwSt. | |
|---------------------|---|--|---|
| Gepäckset | Das Gepäckset – bestehend aus 2 Trolleys, 2 Reisetaschen und einem Beauty-Case – ist genau an die Gepäckraummaße Ihres Panamera angepasst. Alle Gepäckstücke werden aus hochwertigem Leder in Schwarz gefertigt und sind mit raffinierten Details versehen | 5.831,00 4.900,00 |  |
| Pflegetasche | Optimal abgestimmte Pflegeserie in einer praktischen Tragetasche mit Zubehör. Enthält hochwertige, speziell für Porsche Fahrzeuge freigegebene Pflegeprodukte für das Interieur und Exterieur des Fahrzeugs. Der Inhalt umfasst Insektenentferner, Wasch-Shampoo, Lackpolitur, Hartwachs, Scheibenreiniger, Innenscheibenreiniger, Lederpflege, Tücher, Schwämme und Fensterleder | 142,80 120,00 |  |

Porsche Tequipment.

Bitte beachten Sie: Tequipment Produkte erhalten Sie nur separat von Ihrem Porsche Partner – sie werden nicht mit dem Neufahrzeug ab Werk geliefert,

sondern dienen der nachträglichen Individualisierung Ihres Panamera Modells. Dies gilt auch bei der persönlichen Werksabholung Ihres Fahrzeugs. Ganz

gleich welche Tequipment Produkte Sie von Ihrem Porsche Partner nachrüsten lassen, die Garantie bleibt in vollem Umfang erhalten.

| Bezeichnung | Bemerkung | Preis Euro inkl. 19% MwSt. exkl. 19% MwSt. | |
|-------------------------|--|--|---|
| Charge-o-mat Pro | Batterielade- und Ladungserhaltungsgerät mit erhöhter Ladeleistung (5,0 A) und zusätzlichem Li-Ion-Modus für die Porsche Leichtbau-Batterie. Hinweis: Für Fahrzeuge ohne Zigarettenanzünder ist ein Adapter optional erhältlich | 166,60 140,00 |  |
| Werkzeugset | Porsche Werkzeugset in Ledertasche (55-teilig): Ringmaulschlüsselsatz (8-teilig), Steckschlüsselsatz (30-teilig), Sechskant-Stiftschlüsselsatz (9-teilig), Flachrundzange, Spannungsprüfer, Kunststoffspachtel, Teleskopmagnet, LED-Kopf-Lampe, 2 Paar Handschuhe und Mikrofaser Tuch. Hinweis: Bitte beachten Sie die Porsche Garantiebedingungen. Der unsachgemäße Umgang mit den Werkzeugen kann zum Ausschluss von Porsche Garantieansprüchen führen | 309,40 260,00 |  |

Technische Daten.

| | Panamera | Panamera 4 | Panamera 4 E-Hybrid | Panamera 4S |
|---|--------------------------------------|--------------------------------------|--------------------------------------|--------------------------------------|
| Motor | | | | |
| Bauart | V6-Turbo | V6-Turbo | V6-Biturbo | V6-Biturbo |
| Zylinderzahl | 6 | 6 | 6 | 6 |
| Ventile/Zylinder | 4 | 4 | 4 | 4 |
| Hubraum effektiv | 2.995 cm ³ | 2.995 cm ³ | 2.894 cm ³ | 2.894 cm ³ |
| Bohrung x Hub | 84,5 x 89,0 mm | 84,5 x 89,0 mm | 84,5 x 86,0 mm | 84,5 x 86,0 mm |
| Max. Leistung (DIN) Verbrennungsmotor bei Drehzahl | 243 kW (330 PS) 5.400–6.400 1/min | 243 kW (330 PS) 5.400–6.400 1/min | 243 kW (330 PS) 5.250–6.500 1/min | 324 kW (440 PS) 5.650–6.600 1/min |
| Max. Drehmoment Verbrennungsmotor bei Drehzahl | 450 Nm 1.340–4.900 1/min | 450 Nm 1.340–4.900 1/min | 450 Nm 1.750–5.000 1/min | 550 Nm 1.750–5.500 1/min |
| Maximaldrehzahl | 6.500 1/min | 6.500 1/min | 6.800 1/min | 6.800 1/min |
| Max. Leistung elektrische Maschine bei Drehzahl | – | – | 100 kW (136 PS) 2.800 1/min | – |
| Max. Drehmoment elektrische Maschine bei Drehzahl | – | – | 400 Nm bis 2.300 1/min | – |
| Max. Systemleistung bei Drehzahl | – | – | 340 kW (462 PS) 6.000 1/min | – |
| Max. Systemmoment bei Drehzahl | – | – | 700 Nm 1.100–4.500 1/min | – |

Die Angaben zu Kraftstoffverbrauch, CO₂-Emissionen, Stromverbrauch und Effizienzklasse finden Sie ab Seite 118.

Technische Daten.

| | Panamera 4S Diesel | Panamera Turbo | Panamera Turbo S E-Hybrid | Panamera 4 Executive |
|---|--------------------------------------|--------------------------------------|--------------------------------------|--------------------------------------|
| Motor | | | | |
| Bauart | V8-Biturbo | V8-Biturbo | V8 BiTurbo | V6-Turbo |
| Zylinderzahl | 8 | 8 | 8 | 6 |
| Ventile/Zylinder | 4 | 4 | 4 | 4 |
| Hubraum effektiv | 3.956 cm ³ | 3.996 cm ³ | 3.996 cm ³ | 2.995 cm ³ |
| Bohrung x Hub | 83,0 x 91,4 mm | 86,0 x 86,0 mm | 86,0 x 86,0 mm | 84,5 x 89,0 mm |
| Max. Leistung (DIN) Verbrennungsmotor bei Drehzahl | 310 kW (422 PS) 3.500–5.000 1/min | 404 kW (550 PS) 5.750–6.000 1/min | 404 kW (550 PS) 5.750–6.000 1/min | 243 kW (330 PS) 5.400–6.400 1/min |
| Max. Drehmoment Verbrennungsmotor bei Drehzahl | 850 Nm 1.000–3.250 1/min | 770 Nm 1.960–4.500 1/min | 770 Nm 1.960–4.500 1/min | 450 Nm 1.340–4.900 1/min |
| Maximaldrehzahl | 5.300 1/min | 6.800 1/min | 6.800 1/min | 6.500 1/min |
| Max. Leistung elektrische Maschine bei Drehzahl | – | – | 100 kW (136 PS) 2.800 1/min | – |
| Max. Drehmoment elektrische Maschine bei Drehzahl | – | – | 400 Nm bis 2.300 1/min | – |
| Max. Systemleistung bei Drehzahl | – | – | 500 kW (680 PS) 5.750–6.000 1/min | – |
| Max. Systemmoment bei Drehzahl | – | – | 850 Nm 1.400–5.500 1/min | – |

Technische Daten.

| | Panamera 4 E-Hybrid Executive | Panamera 4S Executive | Panamera Turbo Executive | Panamera Turbo S E-Hybrid Executive |
|--|--------------------------------------|--------------------------------------|--------------------------------------|--|
| Motor | | | | |
| Bauart | V6-Biturbo | V6-Biturbo | V8-Biturbo | V8 BiTurbo |
| Zylinderzahl | 6 | 6 | 8 | 8 |
| Ventile/Zylinder | 4 | 4 | 4 | 4 |
| Hubraum effektiv | 2.894 cm ³ | 2.894 cm ³ | 3.996 cm ³ | 3.996 cm ³ |
| Bohrung x Hub | 84,5 x 86,0 mm | 84,5 x 86,0 mm | 86,0 x 86,0 mm | 86,0 x 86,0 mm |
| Max. Leistung (DIN) Verbrennungsmotor bei Drehzahl | 243 kW (330 PS) 5.250–6.500 1/min | 324 kW (440 PS) 5.650–6.600 1/min | 404 kW (550 PS) 5.750–6.000 1/min | 404 kW (550 PS) 5.750–6.000 1/min |
| Max. Drehmoment Verbrennungsmotor bei Drehzahl | 450 Nm 1.750–5.000 1/min | 550 Nm 1.750–5.500 1/min | 770 Nm 1.960–4.500 1/min | 770 Nm 1.960–4.500 1/min |
| Maximaldrehzahl | 6.800 1/min | 6.800 1/min | 6.800 1/min | 6.800 1/min |
| Max. Leistung elektrische Maschine bei Drehzahl | 100 kW (136 PS) 2.800 1/min | – | – | 100 kW (136 PS) 2.800 1/min |
| Max. Drehmoment elektrische Maschine bei Drehzahl | 400 Nm bis 2.300 1/min | – | – | 400 Nm bis 2.300 1/min |
| Max. Systemleistung bei Drehzahl | 340 kW (462 PS) 6.000 1/min | – | – | 500 kW (680 PS) 5.750–6.000 1/min |
| Max. Systemmoment bei Drehzahl | 700 Nm 1.100–4.500 1/min | – | – | 850 Nm 1.400–5.500 1/min |

Technische Daten.

| | Panamera | Panamera 4 | Panamera 4 E-Hybrid | Panamera 4S |
|---------------------------------------|---|---|---|--|
| Kraftübertragung | | | | |
| Antrieb | Hinterradantrieb | Allrad | Allrad | Allrad |
| Porsche Doppelkupplungsgetriebe (PDK) | 8-Gang | 8-Gang | 8-Gang | 8-Gang |
| Momentenverteilung Allrad VA/HA | – | variabel | variabel | variabel |
| Sperrren | – | elektronisch geregelte Lamellenkupplung | elektronisch geregelte Lamellenkupplung | elektronisch geregelte Lamellenkupplung |
| | Panamera 4S Diesel | Panamera Turbo | Panamera Turbo S E-Hybrid | Panamera 4 Executive |
| Kraftübertragung | | | | |
| Antrieb | Allrad | Allrad | Allrad | Allrad |
| Porsche Doppelkupplungsgetriebe (PDK) | 8-Gang | 8-Gang | 8-Gang | 8-Gang |
| Momentenverteilung Allrad (VA/HA) | variabel | variabel | variabel | variabel |
| Sperrren | elektronisch geregelte Lamellenkupplung | elektronisch geregelte Lamellenkupplung | elektronisch geregelte Lamellenkupplung | elektronisch geregelte Lamellenkupplung |
| | Panamera 4 E-Hybrid Executive | Panamera 4S Executive | Panamera Turbo Executive | Panamera Turbo S E-Hybrid Executive |
| Kraftübertragung | | | | |
| Antrieb | Allrad | Allrad | Allrad | Allrad |
| Porsche Doppelkupplungsgetriebe (PDK) | 8-Gang | 8-Gang | 8-Gang | 8-Gang |
| Momentenverteilung Allrad (VA/HA) | variabel | variabel | variabel | variabel |
| Sperrren | elektronisch geregelte Lamellenkupplung | elektronisch geregelte Lamellenkupplung | elektronisch geregelte Lamellenkupplung | elektronisch geregelte Lamellenkupplung |

Die Angaben zu Kraftstoffverbrauch, CO₂-Emissionen, Stromverbrauch und Effizienzklasse finden Sie ab Seite 118.

Technische Daten.

| | Panamera | Panamera 4 | Panamera 4 E-Hybrid | Panamera 4S |
|---|--|--|--|--|
| Fahrwerk | | | | |
| Vorderachse | Aluminium-Doppelquerlenkachse, Einzelradaufhängung | Aluminium-Doppelquerlenkachse, Einzelradaufhängung | Aluminium-Doppelquerlenkachse, Einzelradaufhängung | Aluminium-Doppelquerlenkachse, Einzelradaufhängung |
| Hinterachse | Aluminium-Mehrlenkerachse mit Fahrschemel, Einzelradaufhängung | Aluminium-Mehrlenkerachse mit Fahrschemel, Einzelradaufhängung | Aluminium-Mehrlenkerachse mit Fahrschemel, Einzelradaufhängung | Aluminium-Mehrlenkerachse mit Fahrschemel, Einzelradaufhängung |
| Lenkung | Servolenkung, elektromechanisch | Servolenkung, elektromechanisch | Servolenkung, elektromechanisch | Servolenkung, elektromechanisch |
| Lenkradumdrehung von Anschlag zu Anschlag | 2,6 | 2,6 | 2,6 | 2,6 |
| Lenkraddurchmesser | 375 mm | 375 mm | 375 mm | 375 mm |
| Wendekreisdurchmesser | 11,9 m, mit Hinterachslenkung: 11,4 m | 11,9 m, mit Hinterachslenkung: 11,4 m | 11,9 m, mit Hinterachslenkung: 11,4 m | 11,9 m, mit Hinterachslenkung: 11,4 m |
| Fahrstabilisierungssystem | Porsche Stability Management (PSM) mit ABS und erweiterten Bremsfunktionalitäten | Porsche Stability Management (PSM) mit ABS und erweiterten Bremsfunktionalitäten | Porsche Stability Management (PSM) mit ABS und erweiterten Bremsfunktionalitäten | Porsche Stability Management (PSM) mit ABS und erweiterten Bremsfunktionalitäten |
| Bremsanlage | 6-Kolben-Aluminium-Monobloc-Festsattelbremsen vorn, 4-Kolben-Aluminium-Monobloc-Festsattelbremsen hinten | 6-Kolben-Aluminium-Monobloc-Festsattelbremsen vorn, 4-Kolben-Aluminium-Monobloc-Festsattelbremsen hinten | 6-Kolben-Aluminium-Monobloc-Festsattelbremsen vorn, 4-Kolben-Aluminium-Monobloc-Festsattelbremsen hinten | 6-Kolben-Aluminium-Monobloc-Festsattelbremsen vorn, 4-Kolben-Aluminium-Monobloc-Festsattelbremsen hinten |
| Bremsscheiben VA Durchmesser | 350 mm | 350 mm | 390 mm | 360 mm |
| Dicke | 34 mm | 34 mm | 38 mm | 36 mm |
| Bremsscheiben HA Durchmesser | 330 mm | 330 mm | 365 mm | 330 mm |
| Dicke | 28 mm | 28 mm | 28 mm | 28 mm |
| Räder | VA: 9 J x 19 ET 64, HA: 10,5 J x 19 ET 62 | VA: 9 J x 19 ET 64, HA: 10,5 J x 19 ET 62 | VA: 9 J x 19 ET 64, HA: 10,5 J x 19 ET 62 | VA: 9 J x 19 ET 64, HA: 10,5 J x 19 ET 62 |
| Reifen | VA: 265/45 ZR 19, HA: 295/40 ZR 19 | VA: 265/45 ZR 19, HA: 295/40 ZR 19 | VA: 265/45 ZR 19, HA: 295/40 ZR 19 | VA: 265/45 ZR 19, HA: 295/40 ZR 19 |

Technische Daten.

| | Panamera 4S Diesel | Panamera Turbo | Panamera Turbo S E-Hybrid | Panamera 4 Executive |
|---|--|--|---|--|
| Fahrwerk | | | | |
| Vorderachse | Aluminium-Doppelquerlenkachse, Einzelradaufhängung | Aluminium-Doppelquerlenkachse, Einzelradaufhängung | Aluminium-Doppelquerlenker-Achse | Aluminium-Doppelquerlenkachse, Einzelradaufhängung |
| Hinterachse | Aluminium-Mehrlenkerachse mit Fahrschemel, Einzelradaufhängung | Aluminium-Mehrlenkerachse mit Fahrschemel, Einzelradaufhängung | Aluminium-Mehrlenkerachse mit Fahrschemel, Einzelradaufhängung | Aluminium-Mehrlenkerachse mit Fahrschemel, Einzelradaufhängung |
| Lenkung | Servolenkung, elektromechanisch | Servolenkung, elektromechanisch | Servolenkung, elektromechanisch | Servolenkung, elektromechanisch |
| Lenkradumdrehung von Anschlag zu Anschlag | 2,6 | 2,6 | 2,6 | 2,6 |
| Lenkraddurchmesser | 375 mm | 375 mm | 375 mm | 375 mm |
| Wendekreisdurchmesser | 11,9 m, mit Hinterachslenkung: 11,4 m | 11,9 m, mit Hinterachslenkung: 11,4 m | 11,9 m, mit Hinterachslenkung: 11,4 m | 12,4 m, mit Hinterachslenkung: 11,8 m |
| Fahrstabilisierungssystem | Porsche Stability Management (PSM) mit ABS und erweiterten Bremsfunktionalitäten | Porsche Stability Management (PSM) mit ABS und erweiterten Bremsfunktionalitäten | Porsche Stability Management (PSM) mit ABS und erweiterten Bremsfunktionalitäten | Porsche Stability Management (PSM) mit ABS und erweiterten Bremsfunktionalitäten |
| Bremsanlage | 6-Kolben-Aluminium-Monobloc-Festsattelbremsen vorn, 4-Kolben-Aluminium-Monobloc-Festsattelbremsen hinten | 6-Kolben-Aluminium-Monobloc-Festsattelbremsen vorn, 4-Kolben-Aluminium-Monobloc-Festsattelbremsen hinten | 10-Kolben-Aluminium-Monobloc-Festsattelbremsen vorn, 4-Kolben-Aluminium-Monobloc-Festsattelbremsen hinten | 6-Kolben-Aluminium-Monobloc-Festsattelbremsen vorn, 4-Kolben-Aluminium-Monobloc-Festsattelbremsen hinten |
| Bremsscheiben VA Durchmesser | 360 mm | 410 mm | 420 mm | 350 mm |
| Dicke | 36 mm | 38 mm | 40 mm | 34 mm |
| Bremsscheiben HA Durchmesser | 330 mm | 380 mm | 410 mm | 330 mm |
| Dicke | 28 mm | 30 mm | 32 mm | 28 mm |
| Räder | VA: 9 J x 19 ET 64, HA: 10,5 J x 19 ET 62 | VA: 9,5 J x 20 ET 71, HA: 11,5 J x 20 ET 68 | VA: 9,5 J x 21 ET 71, HA: 11,5 J x 21 ET 69 | VA: 9 J x 19 ET 64, HA: 10,5 J x 19 ET 62 |
| Reifen | VA: 265/45 ZR 19, HA: 295/40 ZR 19 | VA: 275/40 ZR 20, HA: 315/35 ZR 20 | 275/35 ZR 21, 325/30 ZR 21 | VA: 265/45 ZR 19, HA: 295/40 ZR 19 |

Technische Daten.

| | Panamera 4 E-Hybrid Executive | Panamera 4S Executive | Panamera Turbo Executive | Panamera Turbo S E-Hybrid Executive |
|---|--|--|--|---|
| Fahrwerk | | | | |
| Vorderachse | Aluminium-Doppelquerlenkachse, Einzelradaufhängung | Aluminium-Doppelquerlenkachse, Einzelradaufhängung | Aluminium-Doppelquerlenkachse, Einzelradaufhängung | Aluminium-Doppelquerlenker-Achse |
| Hinterachse | Aluminium-Mehrlenkerachse mit Fahrschemel, Einzelradaufhängung | Aluminium-Mehrlenkerachse mit Fahrschemel, Einzelradaufhängung | Aluminium-Mehrlenkerachse mit Fahrschemel, Einzelradaufhängung | Aluminium-Mehrlenkerachse mit Fahrschemel, Einzelradaufhängung |
| Lenkung | Servolenkung, elektromechanisch | Servolenkung, elektromechanisch | Servolenkung, elektromechanisch | Servolenkung, elektromechanisch |
| Lenkradumdrehung von Anschlag zu Anschlag | 2,6 | 2,6 | 2,6 | 2,55 |
| Lenkraddurchmesser | 375 mm | 375 mm | 375 mm | 375 mm |
| Wendekreisdurchmesser | 12,4 m, mit Hinterachslenkung: 11,8 m | Mit Hinterachslenkung: 11,8 m | Mit Hinterachslenkung: 11,8 m | 11,8 m |
| Fahrstabilisierungssystem | Porsche Stability Management (PSM) mit ABS und erweiterten Bremsfunktionalitäten | Porsche Stability Management (PSM) mit ABS und erweiterten Bremsfunktionalitäten | Porsche Stability Management (PSM) mit ABS und erweiterten Bremsfunktionalitäten | Porsche Stability Management (PSM) mit ABS und erweiterten Bremsfunktionalitäten |
| Bremsanlage | 6-Kolben-Aluminium-Monobloc-Festsattelbremsen vorn, 4-Kolben-Aluminium-Monobloc-Festsattelbremsen hinten | 6-Kolben-Aluminium-Monobloc-Festsattelbremsen vorn, 4-Kolben-Aluminium-Monobloc-Festsattelbremsen hinten | 6-Kolben-Aluminium-Monobloc-Festsattelbremsen vorn, 4-Kolben-Aluminium-Monobloc-Festsattelbremsen hinten | 10-Kolben-Aluminium-Monobloc-Festsattelbremsen vorn, 4-Kolben-Aluminium-Monobloc-Festsattelbremsen hinten |
| Bremsscheiben VA Durchmesser | 390 mm | 360 mm | 410 mm | 420 mm |
| Dicke | 34 mm | 36 mm | 38 mm | 40 mm |
| Bremsscheiben HA Durchmesser | 365 mm | 330 mm | 380 mm | 410 mm |
| Dicke | 28 mm | 28 mm | 30 mm | 32 mm |
| Räder | VA: 9 J x 19 ET 64, HA: 10,5 J x 19 ET 62 | VA: 9 J x 19 ET 64, HA: 10,5 J x 19 ET 62 | VA: 9,5 J x 20 ET 71, HA: 11,5 J x 20 ET 68 | VA: 9,5 J x 21 ET 71, HA: 11,5 J x 21 ET 69 |
| Reifen | VA: 265/45 ZR 19, HA: 295/40 ZR 19 | VA: 265/45 ZR 19, HA: 295/40 ZR 19 | VA: 275/40 ZR 20, HA: 315/35 ZR 20 | VA: 275/35 ZR 21, HA: 325/30 ZR 21 |

Technische Daten.

| | Panamera | Panamera 4 | Panamera 4 E-Hybrid | Panamera 4S |
|--|---------------------------|-----------------------|----------------------------------|-----------------------------|
| Gewichte | | | | |
| Leergewicht nach DIN | 1.815 kg | 1.850 kg | 2.170 kg | 1.870 kg |
| Leergewicht nach EG-Richtlinie ¹⁾ | 1.890 kg | 1.925 kg | 2.245 kg | 1.945 kg |
| Zul. Gesamtgewicht | 2.390 kg | 2.430 kg | 2.710 kg | 2.495 kg |
| Zul. Achslast vorn | 1.155 kg | 1.190 kg | 1.285 kg | 1.220 kg |
| Zul. Achslast hinten | 1.295 kg | 1.305 kg | 1.490 kg | 1.340 kg |
| Maximale Zuladung | 575 kg | 580 kg | 540 kg | 625 kg |
| Maximal zulässige Dachlast mit Porsche Dachtransportsystem | 75 kg | 75 kg | 75 kg | 75 kg |
| Maximale Anhängelast (gebremst) | 2.200 kg | 2.200 kg | – | 2.200 kg |
| | Panamera 4S Diesel | Panamera Turbo | Panamera Turbo S E-Hybrid | Panamera 4 Executive |
| Gewichte | | | | |
| Leergewicht nach DIN | 2.050 kg | 1.995 kg | 2.310 kg | 1.935 kg |
| Leergewicht nach EG-Richtlinie ¹⁾ | 2.125 kg | 2.070 kg | 2.385 kg | 2.010 kg |
| Zul. Gesamtgewicht | 2.635 kg | 2.585 kg | 2.795 kg | 2.470 kg |
| Zul. Achslast vorn | 1.345 kg | 1.290 kg | 1.355 kg | 1.215 kg |
| Zul. Achslast hinten | 1.355 kg | 1.360 kg | 1.520 kg | 1.310 kg |
| Maximale Zuladung | 585 kg | 590 kg | 485 kg | 535 kg |
| Maximal zulässige Dachlast mit Porsche Dachtransportsystem | 75 kg | 75 kg | 75 kg | – |
| Maximale Anhängelast (gebremst) | 2.200 kg | 2.200 kg | – | – |

¹⁾ Nach EG-Norm gilt das Leergewicht für Fahrzeuge in serienmäßiger Ausstattung. Sonderausstattungen erhöhen den Wert. Im angegebenen Wert sind 68 kg für den Fahrer und 7 kg für Gepäck berücksichtigt.

Technische Daten.

| | Panamera 4 E-Hybrid Executive | Panamera 4S Executive | Panamera Turbo Executive | Panamera Turbo S E-Hybrid Executive |
|--|-------------------------------|-----------------------|--------------------------|-------------------------------------|
| Gewichte | | | | |
| Leergewicht nach DIN | 2.250 kg | 1.980 kg | 2.100 kg | 2.410 kg |
| Leergewicht nach EG-Richtlinie ¹⁾ | 2.325 kg | 2.055 kg | 2.175 kg | 2.485 kg |
| Zul. Gesamtgewicht | 2.775 kg | 2.545 kg | 2.635 kg | 2.885 kg |
| Zul. Achslast vorn | 1.320 kg | 1.245 kg | 1.320 kg | 1.395 kg |
| Zul. Achslast hinten | 1.535 kg | 1.355 kg | 1.380 kg | 1.575 kg |
| Maximale Zuladung | 525 kg | 565 kg | 535 kg | 475 kg |
| Maximal zulässige Dachlast mit Porsche Dachtransportsystem | – | – | – | – |
| Maximale Anhängelast (gebremst) | – | – | – | – |

| | Panamera | Panamera 4 | Panamera 4 E-Hybrid | Panamera 4S |
|--|----------|------------|---------------------|-------------|
| Fahrleistungen | | | | |
| Höchstgeschwindigkeit | 264 km/h | 262 km/h | 278 km/h | 289 km/h |
| Beschleunigung 0–100 km/h | 5,7 s | 5,5 s | – | 4,4 s |
| Beschleunigung 0–100 km/h mit Launch Control ²⁾ | 5,5 s | 5,3 s | 4,6 s | 4,2 s |
| Beschleunigung 0–200 km/h | 22,0 s | 22,5 s | – | 16,2 s |
| Beschleunigung 0–200 km/h mit Launch Control ²⁾ | 21,7 s | 22,2 s | 16,9 s | 15,9 s |

¹⁾ Nach EG-Norm gilt das Leergewicht für Fahrzeuge in serienmäßiger Ausstattung. Sonderausstattungen erhöhen den Wert. Im angegebenen Wert sind 68 kg für den Fahrer und 7 kg für Gepäck berücksichtigt.

²⁾ In Verbindung mit Sport Chrono Paket.

Technische Daten.

| | Panamera 4S Diesel | Panamera Turbo | Panamera Turbo S E-Hybrid | Panamera 4 Executive |
|--|--------------------|----------------|---------------------------|----------------------|
| Fahrleistungen | | | | |
| Höchstgeschwindigkeit | 285 km/h | 306 km/h | 310 km/h | 262 km/h |
| Beschleunigung 0–100 km/h | 4,5 s | 3,8 s | – | 5,6 s |
| Beschleunigung 0–100 km/h mit Launch Control ¹⁾ | 4,3 s | 3,6 s | 3,4 s | 5,4 s |
| Beschleunigung 0–200 km/h | 17,1 s | 13,0 s | – | 23,0 s |
| Beschleunigung 0–200 km/h mit Launch Control ¹⁾ | 16,8 s | 12,7 s | 11,7 s | 22,7 s |

| | Panamera 4 E-Hybrid Executive | Panamera 4S Executive | Panamera Turbo Executive | Panamera Turbo S E-Hybrid Executive |
|--|-------------------------------|-----------------------|--------------------------|-------------------------------------|
| Fahrleistungen | | | | |
| Höchstgeschwindigkeit | 278 km/h | 289 km/h | 306 km/h | 310 km/h |
| Beschleunigung 0–100 km/h | – | 4,5 s | 3,9 s | – |
| Beschleunigung 0–100 km/h mit Launch Control ¹⁾ | 4,7 s | 4,3 s | 3,7 s | 3,5 s |
| Beschleunigung 0–200 km/h | – | 16,7 s | 13,4 s | – |
| Beschleunigung 0–200 km/h mit Launch Control ¹⁾ | 17,4 s | 16,4 s | 13,1 s | 12,1 s |

¹⁾ In Verbindung mit Sport Chrono Paket.

Technische Daten.

| | Panamera | Panamera 4 | Panamera 4 E-Hybrid | Panamera 4S |
|---|-----------------|-------------------|----------------------------|--------------------|
| Verbrauch/Emission^{1),2)} | | | | |
| Innerorts in l/100 km | 9,8–9,7 | 9,9–9,8 | – | 10,2–10,1 |
| Außerorts in l/100 km | 6,3 | 6,5–6,4 | – | 6,8–6,7 |
| Kombiniert in l/100 km | 7,6–7,5 | 7,8–7,7 | 2,5 | 8,2–8,1 |
| Abgasnorm | Euro 6 | Euro 6 | Euro 6 | Euro 6 |
| CO ₂ -Emissionen kombiniert in g/km | 173–171 | 177–175 | 56 | 186–184 |
| Energieeffizienzklasse Deutschland | C | C | A+ | C |
| Stromverbrauch in kWh/100 km | – | – | 15,9 | – |
| Typische elektrische Reichweite im Alltag ³⁾ | – | – | 25–51 km | – |

| | Panamera 4S Diesel | Panamera Turbo | Panamera Turbo S E-Hybrid | Panamera 4 Executive |
|---|---------------------------|-----------------------|----------------------------------|-----------------------------|
| Verbrauch/Emission^{1),2)} | | | | |
| Innerorts in l/100 km | 7,9 | 12,9–12,8 | – | 10,0–9,9 |
| Außerorts in l/100 km | 5,9–5,8 | 7,3–7,2 | – | 6,7–6,6 |
| Kombiniert in l/100 km | 6,8–6,7 | 9,4–9,3 | 2,9 | 7,9–7,8 |
| Abgasnorm | Euro 6 | Euro 6 | Euro 6 | Euro 6 |
| CO ₂ -Emissionen kombiniert in g/km | 178–176 | 214–212 | 66 | 180–178 |
| Energieeffizienzklasse Deutschland | B | D | A+ | C |
| Stromverbrauch in kWh/100 km | – | – | 16,2 | – |
| Typische elektrische Reichweite im Alltag ³⁾ | – | – | 25–50 km | – |

¹⁾ Die angegebenen Werte wurden nach dem vorgeschriebenen Messverfahren (Verordnung [EG] 715/2007 in der gegenwärtig geltenden Fassung) ermittelt. Die Angaben beziehen sich nicht auf ein einzelnes Fahrzeug und sind nicht Bestandteil des Angebotes, sondern dienen allein Vergleichszwecken zwischen den verschiedenen Fahrzeugtypen. Ermittlung des Verbrauchs auf Grundlage der Serienausstattung. Sonderausstattungen können Verbrauch und Fahrleistungen beeinflussen. Der Kraftstoffverbrauch und die CO₂-Emissionen eines Fahrzeugs hängen nicht nur von der effizienten Ausnutzung des Kraftstoffs durch das Fahrzeug ab, sondern werden auch vom Fahrverhalten und anderen nichttechnischen Faktoren beeinflusst. Die aktuellen Porsche Modelle mit Ottomotoren sind für Kraftstoffe mit bis zu 10% Ethanol-Anteil ausgelegt. Weitere Informationen zu den einzelnen Fahrzeugen erhalten Sie bei Ihrem Porsche Partner.

²⁾ Nur gültig in den genannten Ländern.

³⁾ Die Bandbreite ergibt sich aus Fahrweise, Verkehrssituation, Streckenprofil, Außentemperatur, Nutzungsgrad der elektrischen Nebenverbraucher (z. B. Heizung) und Anzahl der Mitfahrer bzw. Zuladung. Hierbei kann die Bandbreite auch unterschritten werden. Der obere Wert wurde im Normzyklus NEFZ ermittelt, der einen herstellerübergreifenden Vergleich erlaubt.

Technische Daten.

| | Panamera 4 E-Hybrid Executive | Panamera 4S Executive | Panamera Turbo Executive | Panamera Turbo S E-Hybrid Executive |
|---|--------------------------------------|------------------------------|---------------------------------|--|
| Verbrauch/Emission^{1),2)} | | | | |
| Innerorts in l/100 km | – | 10,4–10,3 | 13,1–12,9 | – |
| Außerorts in l/100 km | – | 6,9–6,8 | 7,4–7,3 | – |
| Kombiniert in l/100 km | 2,5 | 8,3–8,2 | 9,5–9,4 | 2,9 |
| Abgasnorm | Euro 6 | Euro 6 | Euro 6 | Euro 6 |
| CO ₂ -Emissionen kombiniert in g/km | 56 | 189–187 | 217–215 | 66 |
| Energieeffizienzklasse Deutschland | A+ | C | D | A+ |
| Stromverbrauch in kWh/100 km | 15,9 | – | – | 16,2 |
| Typische elektrische Reichweite im Alltag ³⁾ | 25–51 km | – | – | 25–50 km |

¹⁾ Die angegebenen Werte wurden nach dem vorgeschriebenen Messverfahren (Verordnung [EG] 715/2007 in der gegenwärtig geltenden Fassung) ermittelt. Die Angaben beziehen sich nicht auf ein einzelnes Fahrzeug und sind nicht Bestandteil des Angebotes, sondern dienen allein Vergleichszwecken zwischen den verschiedenen Fahrzeugtypen. Ermittlung des Verbrauchs auf Grundlage der Serienausstattung. Sonderausstattungen können Verbrauch und Fahrleistungen beeinflussen. Der Kraftstoffverbrauch und die CO₂-Emissionen eines Fahrzeugs hängen nicht nur von der effizienten Ausnutzung des Kraftstoffs durch das Fahrzeug ab, sondern werden auch vom Fahrverhalten und anderen nichttechnischen Faktoren beeinflusst. Die aktuellen Porsche Modelle mit Ottomotoren sind für Kraftstoffe mit bis zu 10% Ethanol-Anteil ausgelegt. Weitere Informationen zu den einzelnen Fahrzeugen erhalten Sie bei Ihrem Porsche Partner.

²⁾ Nur gültig in den genannten Ländern.

³⁾ Die Bandbreite ergibt sich aus Fahrweise, Verkehrssituation, Streckenprofil, Außentemperatur, Nutzungsgrad der elektrischen Nebenverbraucher (z. B. Heizung) und Anzahl der Mitfahrer bzw. Zuladung. Hierbei kann die Bandbreite auch unterschritten werden. Der obere Wert wurde im Normzyklus NEFZ ermittelt, der einen herstellerübergreifenden Vergleich erlaubt.

Technische Daten.

| | Panamera | Panamera 4 | Panamera 4 E-Hybrid | Panamera 4S |
|--|---------------------------|-----------------------|----------------------------------|-----------------------------|
| Innenabmessungen | | | | |
| Gepäckraumvolumen bis Oberkante Rücksitz ¹⁾ | 500 l | 500 l | 405 l | 500 l |
| Gepäckraumvolumen bei umgeklapptem Rücksitz | 1.340 l | 1.340 l | 1.245 l | 1.340 l |
| | Panamera 4S Diesel | Panamera Turbo | Panamera Turbo S E-Hybrid | Panamera 4 Executive |
| Innenabmessungen | | | | |
| Gepäckraumvolumen bis Oberkante Rücksitz ¹⁾ | 500 l | 500 l | 405 l | 500 l |
| Gepäckraumvolumen bei umgeklapptem Rücksitz | 1.340 l | 1.340 l | 1.245 l | 1.490 l |

¹⁾ Die genannten Werte können länder- und ausstattungsabhängig abweichen.

Technische Daten.

| | Panamera 4 E-Hybrid Executive | Panamera 4S Executive | Panamera Turbo Executive | Panamera Turbo S E-Hybrid Executive |
|--|--------------------------------------|------------------------------|---------------------------------|--|
| Innenabmessungen | | | | |
| Gepäckraumvolumen bis Oberkante Rücksitz ¹⁾ | 405 l | 500 l | 500 l | 405 l |
| Gepäckraumvolumen bei umgeklapptem Rücksitz | 1.395 l | 1.490 l | 1.490 l | 1.395 l |

¹⁾ Die genannten Werte können länder- und ausstattungsabhängig abweichen.

Technische Daten.

| Reifentyp | Größe | Kraftstoffeffizienzklasse/ Rollwiderstand | Nasshaftungsklasse | Externes Rollgeräusch* Klasse | Rollgeräusch (dB) |
|--------------|--------------|--|--------------------|----------------------------------|----------------------|
| Sommerreifen | 265/45 ZR 19 | C – B | B – A | 🔊 – 🔊 | 73–69 |
| | 295/40 ZR 19 | C – B | B – A | 🔊 – 🔊 | 75–70 |
| | 275/40 ZR 20 | C | A | 🔊 | 73–71 |
| | 315/35 ZR 20 | C – B | A | 🔊 – 🔊 | 73–70 |
| | 275/35 ZR 21 | C | B – A | 🔊 | 73–71 |
| | 315/30 ZR 21 | C | B – A | 🔊 – 🔊 | 75–70 |
| | 325/30 ZR 21 | C | B | 🔊 | 73 |

Die gezielte Bestellung eines bestimmten Reifenfabrikats ist aus logistischen und produktionstechnischen Gründen nicht möglich.

* 🔊 Rollgeräusch gering, 🔊 Rollgeräusch mittel, 🔊 Rollgeräusch hoch.

Wartungsintervalle Panamera Modelle¹⁾

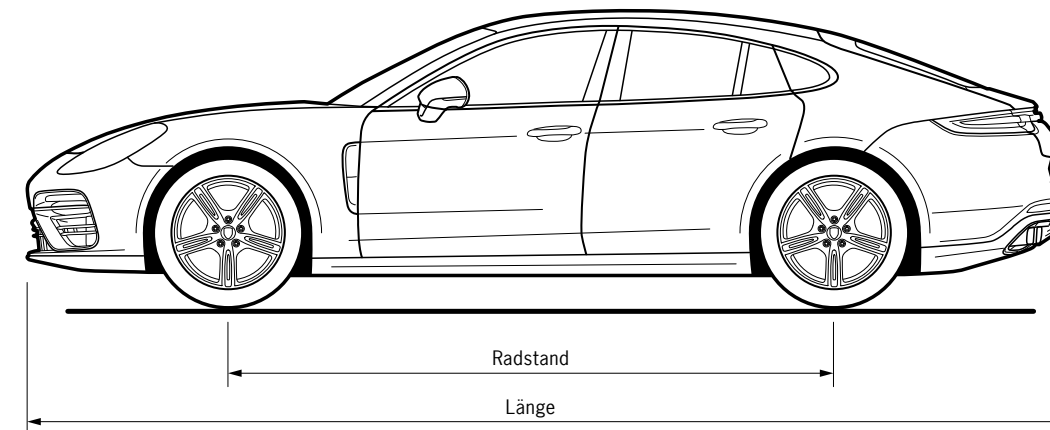
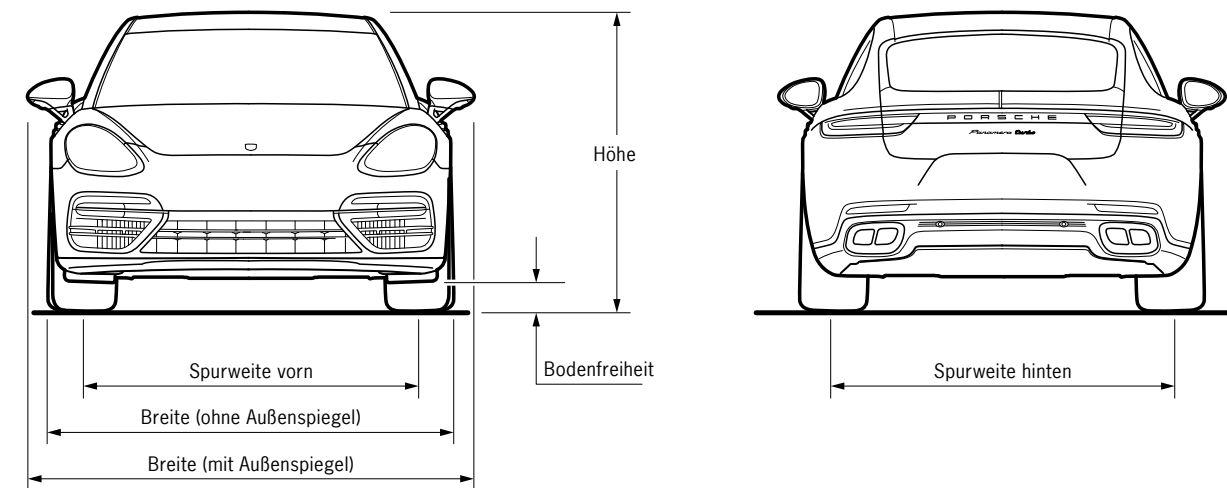
| | |
|--------------------------|----------------------------------|
| Inspektion ¹⁾ | Alle 30.000 km bzw. alle 2 Jahre |
| Ölservice | Alle 30.000 km bzw. alle 2 Jahre |
| Zündkerzen | Alle 60.000 km bzw. alle 6 Jahre |

¹⁾ Hinweis: Sollte die Kilometerleistung für eine Regelwartung nicht erreicht werden, muss spätestens nach 2, 6, 10 ... Jahren eine Inspektion durchgeführt werden.

Weitere Informationen zur Fahrzeugwartung entnehmen Sie bitte dem Wartungs- und Garantieheft.
Die oben aufgeführten Angaben gelten für Fahrzeuge, die in der Bundesrepublik Deutschland betrieben werden.

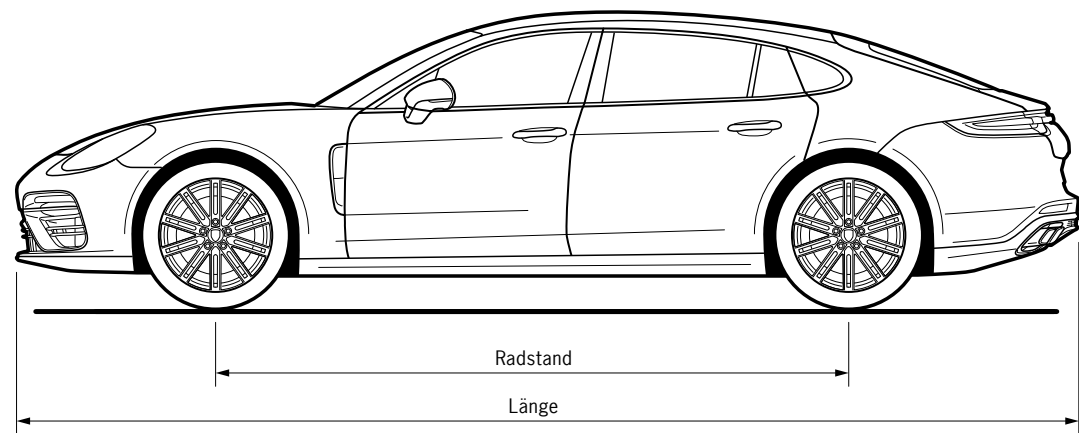
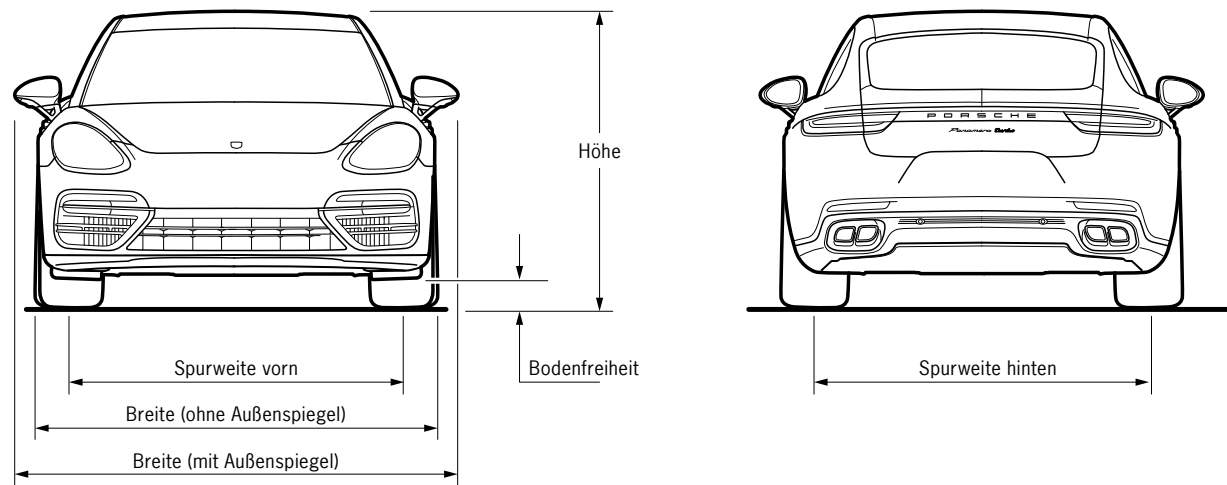
Abmessungen.

Panamera Modelle



Abmessungen.

Panamera Executive Modelle



Abmessungen.

| | Panamera | Panamera 4 | Panamera 4 E-Hybrid | Panamera 4S | Panamera 4S Diesel | Panamera Turbo |
|----------------------------|----------|------------|---------------------|-------------|--------------------|----------------|
| Abmessungen | | | | | | |
| Länge | 5.049 mm | 5.049 mm | 5.049 mm | 5.049 mm | 5.049 mm | 5.049 mm |
| Breite (mit Außenspiegel) | 2.165 mm | 2.165 mm | 2.165 mm | 2.165 mm | 2.165 mm | 2.165 mm |
| Breite (ohne Außenspiegel) | 1.937 mm | 1.937 mm | 1.937 mm | 1.937 mm | 1.937 mm | 1.937 mm |
| Höhe | 1.423 mm | 1.423 mm | 1.423 mm | 1.423 mm | 1.423 mm | 1.423 mm |
| Radstand | 2.950 mm | 2.950 mm | 2.950 mm | 2.950 mm | 2.950 mm | 2.950 mm |
| Böschungswinkel vorn | 12,6° | 12,6° | 12,6° | 12,6° | 12,6° | 12,6° |
| Rampenwinkel | 12,4° | 12,4° | 11,0° | 12,4° | 11,8° | 12,5° |
| Böschungswinkel hinten | 16,6° | 16,6° | 16,6° | 16,6° | 16,6° | 16,8° |
| Bodenfreiheit | 124 mm | 124 mm | 133 mm | 133 mm | 124 mm | 138 mm |
| Spurweite vorn | 1.671 mm | 1.671 mm | 1.671 mm | 1.671 mm | 1.671 mm | 1.657 mm |
| Spurweite hinten | 1.651 mm | 1.651 mm | 1.651 mm | 1.651 mm | 1.651 mm | 1.639 mm |

| | Panamera Turbo S E-Hybrid | Panamera 4 Executive | Panamera 4 E-Hybrid Executive | Panamera 4S Executive | Panamera Turbo Executive | Panamera Turbo S E-Hybrid Executive |
|----------------------------|---------------------------|----------------------|-------------------------------|-----------------------|--------------------------|-------------------------------------|
| Abmessungen | | | | | | |
| Länge | 5.049 mm | 5.199 mm | 5.199 mm | 5.199 mm | 5.199 mm | 5.199 mm |
| Breite (mit Außenspiegel) | 2.165 mm | 2.165 mm | 2.165 mm | 2.165 mm | 2.165 mm | 2.165 mm |
| Breite (ohne Außenspiegel) | 1.937 mm | 1.937 mm | 1.937 mm | 1.937 mm | 1.937 mm | 1.937 mm |
| Höhe | 1.427 mm | 1.428 mm | 1.428 mm | 1.428 mm | 1.428 mm | 1.432 mm |
| Radstand | 2.950 mm | 3.100 mm | 3.100 mm | 3.100 mm | 3.100 mm | 3.100 mm |
| Böschungswinkel vorn | 12,9° | 12,6° | 12,6° | 12,6° | 12,6° | 12,9° |
| Rampenwinkel | 11,1° | 11,0° | 11,0° | 11,0° | 11,1° | 11,1° |
| Böschungswinkel hinten | 16,8° | 16,6° | 16,6° | 16,6° | 16,8° | 16,8° |
| Bodenfreiheit | 138 mm | 124 mm | 133 mm | 133 mm | 138 mm | 138 mm |
| Spurweite vorn | 1.657 mm | 1.671 mm | 1.671 mm | 1.671 mm | 1.657 mm | 1.657 mm |
| Spurweite hinten | 1.637 mm | 1.651 mm | 1.651 mm | 1.651 mm | 1.637 mm | 1.637 mm |

Warum sollten Sie sich bei Ihren Träumen Grenzen setzen? Porsche Financial Services

Jeder Traum vom Sportwagen ist anders. Deshalb kommen unsere Finanzdienstleistungen auch nicht von der Stange – sie sind maßgeschneidert. Auf den ganz persönlichen Traum unserer Kunden.

Mit dieser einfachen, aber klaren Prämisse wurde vor über 25 Jahren Porsche Financial Services gegründet. Als integrierter Premium-Finanzdienstleister – und als 100%ige Tochter der Porsche AG. Deshalb steckt in jedem neuen Produkt, in jedem Leasingangebot und in jeder Serviceleistung die DNA des erfolgreichsten Sportwagenherstellers der Welt.

Finanzdienstleistungen: unkompliziert, persönlich, maßgeschneidert

Mit attraktiven Finanzdienstleistungen finden wir mit Ihnen den schnellsten Weg zu Ihrem Porsche. Ob Leasing oder Finance – wofür Sie sich auch entscheiden, eines ist sicher: die umfassende persönliche Betreuung durch Porsche Financial Services.

Porsche Versicherungsdienst: Wer viel unterwegs ist, braucht einen sicheren Hafen

Die Porsche CarPolicy und die Porsche CarPolicy S sind 2 speziell für Sie entwickelte Versicherungsschutzpakete, die das Porsche Erlebnis noch unbeschwerter und komfortabler machen. Mit beiden Angeboten genießen Sie eine individuell auf den Wert Ihres Porsche zugeschnittene Risikoabdeckung, sowohl in der Haftpflichtversicherung als auch in der Voll- und Teilkaskoversicherung¹⁾.

Porsche Card S: Eintrittskarte, Parkkarte, Bonuskarte, Kreditkarte

Die Porsche Card S ist speziell auf Ihre Ansprüche an Mobilität und Komfort ausgelegt. Mit außergewöhnlichen Leistungen und Annehmlichkeiten bietet sie alles, was Sie von einer Kreditkarte auf höchstem Niveau erwarten.

Weitere Informationen sowie ein ausführliches Beratungsgespräch erhalten Sie direkt in Ihrem Porsche Zentrum.

Porsche Financial Services GmbH
Porschestraße 1
74321 Bietigheim-Bissingen
Telefon 0711 911-12003
Telefax 0711 911-12555

Bei Porsche gelten hohe Standards. Auch in Sachen Qualitätssicherung und Umweltverträglichkeit. Bestes Beispiel hierfür: unser umfassendes Recycling-Konzept. Bereits in der Entwicklungsphase unserer Fahrzeuge versuchen wir, alle weltweit bekannten Recycling-Vorschriften zu berücksichtigen. Ergebnis: die verwertungs- und recyclinggerechte Konstruktion der Fahrzeuge sowie ihrer Bauteile. Wir bemühen uns stetig, die Umweltfreundlichkeit unserer Fahrzeuge noch weiter zu verbessern.

Wir möchten die Möglichkeiten in puncto Ressourcenschonung und Umweltverträglichkeit sinnvoll ausschöpfen. In Hinsicht auf Modullösungen für eine möglichst unkomplizierte Demontage der Fahrzeuge im Falle ihrer Verwertung. Und in Bezug auf die Trennmöglichkeit in sortenreine Materialfraktionen. Alle Werkstoffe sind für das spätere sortenreine Recycling gekennzeichnet. Die Verringerung der Kunststoffvielfalt vereinfacht diese Möglichkeiten. Überall dort, wo Kunststoffzyklate (aus Recycling gewonnene

Kunststoffe) oder auch nachwachsende Rohstoffe unsere hohen technischen Anforderungen erfüllen, werden sie eingesetzt.

Porsche hat ein System mit Rücknahme- und Verwertungsstrukturen aufgebaut. Ausschließlich zertifizierte Demontagebetriebe dürfen Fahrzeuge zur Verwertung bzw. Entsorgung zerlegen sowie Flüssigkeiten entnehmen. Natürlich stets anhand unserer detaillierten Demontage- und Trockenlegungsanleitungen und unter Einhaltung der aktuellen Altfahrzeugrichtlinie. Dabei konzentriert sich die Verwertung bei uns schon lange nicht mehr nur auf die metallischen Materialien. Auch Kunststoffe und Betriebsflüssigkeiten werden in zunehmendem Maße der Verwertung zugeführt.

Dass nicht nur die Umwelt etwas von der Abfallverringerung hat, sondern auch Sie, zeigt sich unter anderem durch den Einsatz von ausgewählten Betriebsflüssigkeiten mit Langzeitbefüllqualität, reduzierte Wartungsumfänge und lange Wartungsintervalle.

Weitere Informationen zur Ausstattung und zu Tequipment, dem Original Porsche Zubehör-Angebot, erhalten Sie bei Ihrem Porsche Zentrum, unter www.porsche.com, per Telefon 01805 356-911, Fax 01805 356-912 (Festnetzpreis 14 ct/min; Mobilfunkpreise max. 42 ct/min).

Preise haben nur Gültigkeit in Verbindung mit einer Neuwagenbestellung. Bei nachträglichen Einbauten und bei Einbauten, die in der Produktion nicht mehr berücksichtigt werden können, haben diese Preise keine Gültigkeit. Unverbindliche Preisempfehlung in Euro ab Werk einschließlich Einbau und 19% MwSt. Alle Preise sind gültig für Fahrzeuge ab dem 24.02.2017.

Irrtümer, Änderungen von Konstruktion, Form, Ausstattung und Lieferumfang/-zeit sowie Abweichungen in Farbton und Material bleiben vorbehalten.

Bitte informieren Sie sich über die lieferbaren Artikel und den genauen Ausstattungsumfang bei Ihrem Porsche Zentrum/Händler. Für die Auslieferung des Fahrzeugs im Porsche Zentrum fallen in der Regel Kosten an, die durch das verkaufende Porsche Zentrum festgelegt werden. Bitte erkundigen Sie sich danach bei Ihrem Porsche Zentrum/Händler.

© Dr. Ing. h.c. F. Porsche AG, 2017
Alle Texte, Bilder und sonstigen Informationen in dieser Preisliste unterliegen dem Urheberrecht der Dr. Ing. h.c. F. Porsche AG.

Jede Vervielfältigung, Wiedergabe oder sonstige Nutzung ohne vorherige schriftliche Zustimmung der Dr. Ing. h.c. F. Porsche AG ist unzulässig.

Porsche, das Porsche Wappen, 911, Panamera, PDK, PCCB, PCM, PSM, Tequipment und weitere Kennzeichen sind eingetragene Marken der Dr. Ing. h.c. F. Porsche AG.

¹⁾ Risikoträger: HDI Versicherung AG.

Index Bestell-Nummern.

| | |
|--|--|
| L | 1XE/1XG/2FF/2FG |
| 971 044 002 | Multifunktions-Sportlenkrad mit |
| Ladekabel | Schaltpaddles Holz inkl. |
| 970 044 000 70 | Lenkradheizung |
| Ladesäule | |
| 8IS LED-Hauptscheinwerfer inkl. | N |
| Porsche Dynamic Light System | 9R1 Nachtsichtassistent |
| (PDLS) | 73G/73H/73J |
| 8IU LED-Matrix-Hauptscheinwerfer inkl. | Netzkabel (Industriesteckdose) |
| Porsche Dynamic Light System Plus | |
| (PDLS Plus) | O |
| 8SB LED-Rückleuchten inkl. Leuchten- | KB2 On-board Lader mit 7,2 kW |
| band abgedunkelt | |
| 2ZH Lenkradheizung | P |
| VK5 Luftauslassblenden lackiert | 3FU Panorama Dachsystem |
| VK4 Luftauslassblenden lackiert | 7X8 ParkAssistent inkl. Rückfahrkamera |
| in Schwarz (hochglanz) | 8A4 ParkAssistent inkl. Surround View |
| | 1LV/1ZQ |
| M | Porsche Ceramic Composite Brake |
| 4D2/4D5/4D7/4D9 | (PCCB) |
| Massagefunktion | 1P7 Porsche Dynamic Chassis Control |
| AAV Modellbezeichnung lackiert | Sport (PDCC Sport) inkl. Porsche |
| 6E3 Modellschriftzug auf Armauflagen | Torque Vectoring Plus (PTV Plus) |
| Mittelkonsole | P8D Porsche InnoDrive inkl. Abstands- |
| 2FX Multifunktions-Sportlenkrad Carbon | regeltempostat |
| mit Schaltpaddles inkl. | NJ1 Porsche Lade-Dock zum Einhängen |
| Lenkradheizung | des Porsche Universal-Ladegeräts |
| | (AC) |

| |
|-------------------------------------|
| 9WY Porsche Rear Seat Entertainment |
| 7I2 Porsche Vehicle Tracking System |
| Plus (PVTS Plus) |
| 6E2 Porsche Wappen auf Armauflagen |
| Mittelkonsole |
| 5ZF Porsche Wappen auf Kopfstützen |
| 4KF Privacy-Verglasung |

| |
|--------------------------------------|
| R |
| 1NP Radnabenabdeckungen mit farbigem |
| Porsche Wappen |
| 9JB Raucher-Paket |

| |
|--------------------------------------|
| S |
| 4X4 Seiten-Airbags im Fond |
| QJ4 Seitenscheibenleisten in Schwarz |
| (hochglanz) |
| QJ2 Seitenscheibenleisten in Silber |
| (hochglanz) |
| 1N3 Servolenkung Plus |
| 4D1/4D3 |
| Sitzbelüftung |
| 4A3/4A4 |
| Sitzheizung |
| ALV/ALS |
| Sitzkonsolen Leder |
| AZB Sitzmittelbahnen Leder in |
| abweichender Farbe |

| |
|--|
| 3X1 Skisack |
| GZ2 Soft-Close-Türen |
| 3Y8 Sonnenrollo für Fond hinten |
| elektrisch und Sonnenrollos |
| für Fondseitenfenster elektrisch |
| 3Y2 Sonnenrollo für Fond hinten |
| elektrisch |
| 3Y7 Sonnenrollos für Fondseitenfenster |
| elektrisch |
| QR5 Sport Chrono Paket |
| OP8/OP9 |
| Sportabgasanlage |
| 2D1 SportDesign Paket |
| 2D5 SportDesign Paket lackiert in |
| Schwarz (hochglanz) |
| VR4 SportDesign Schwellerverkleidungen |
| OP6/OP3 |
| Sportendrohre |
| P8A Spurhalteassistent inkl. Verkehrs- |
| zeichenerkennung |
| 7Y1 Spurwechselassistent |
| 9M9 Standheizung mit Fernbedienung |

Index Bestell-Nummern.

| |
|---------------------------------------|
| T |
| VT2 Türeinstiegsblenden Aluminium |
| gebürstet beleuchtet |
| 7M3 Türeinstiegsblenden Carbon |
| 7M8 Türeinstiegsblenden Carbon |
| beleuchtet |
| 6JA Türöffner lackiert in Schwarz |
| (hochglanz) |
| U |
| UI2 USB-Schnittstelle hinten |
| V |
| ALK Verkleidung Lenksäule und Rahmen |
| Kombiinstrument Leder |
| 1D7 Vorrüstung Anhängenzugvorrichtung |
| 9WU Vorrüstung Porsche Rear Seat |
| Entertainment |

| |
|-----------------------------------|
| W |
| S9Y Werksabholung Leipzig |
| SZ8 Werksabholung Zuffenhausen |
| Z |
| UP3/UP4/UP6 |
| Zifferblatt Sport Chrono Stoppuhr |
| farbig |

