



PORSCHE



# Tequipment Panamera

Zubehör für die neuen Panamera Modelle




**Nicht die Idee verändert alles.  
Sondern der Mut, sie umzu-  
setzen.**

Mutiges Denken und Handeln hat bei Porsche Tradition. Der Panamera veränderte damit sein Segment. Der Panamera Sport Turismo folgt ihm auf diesem Weg. Vermeintliche Gegensätze vereint in einem Sportwagen: Performance und Komfort, Dynamik und Effizienz, Beruf und Familie. Und mit Produkten von Porsche Tequipment passen Sie Ihren Panamera ganz Ihren Wünschen an. Porsche Original Zubehör wird von denselben Ingenieuren und Designern konzipiert, die auch die Fahrzeuge kreieren. Damit bleibt Ihr Porsche immer eines: Ingenieurskunst aus Weissach.

Die meisten Produkte sind für Panamera und Panamera Sport Turismo erhältlich. Ausnahmen entnehmen Sie bitte den Hinweistexten.

Mehr über Porsche Tequipment erfahren Sie online unter [www.porsche.com/tequipment](http://www.porsche.com/tequipment) in unserem Zubehörfinder.

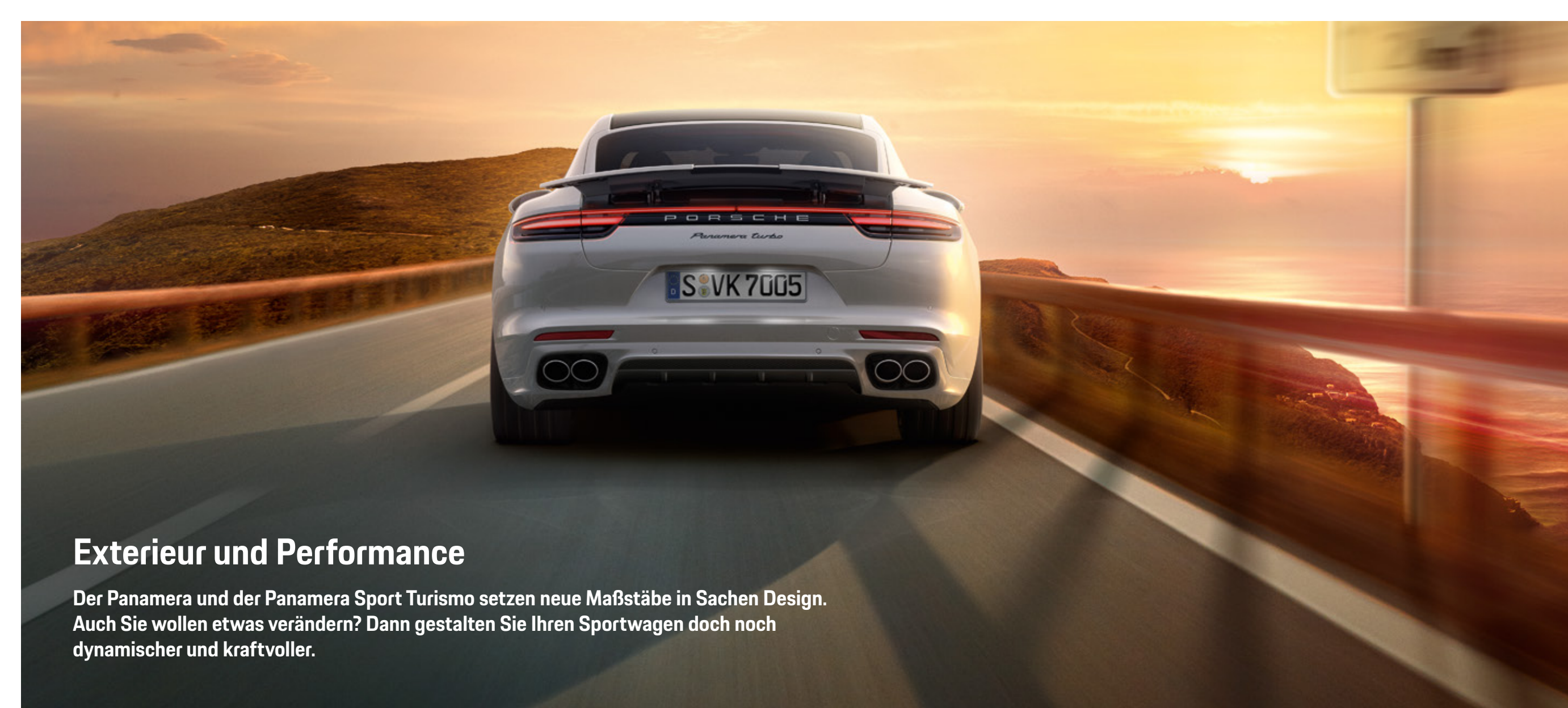




- 6 **Exterieur und Performance**  
Design, Dynamik, Eleganz – alles steigerbar. Von Ihnen. Etwa mit dem SportDesign Paket oder den Sportendrohren von Porsche Tequipment.
- 22 **Räder und Zubehör**  
Mut zu Individualität – hört bei den Rädern nicht auf. Mit Komplettadsätzen und Zubehör von Porsche Tequipment folgen Sie Ihrem eigenen Weg.
- 44 **Interieur, Audio und Kommunikation**  
Das Innere eines Panamera ist ein Erlebnisraum. Optik, Haptik, Interaktion – alles genau so, wie Sie es sich vorstellen. Und natürlich alles zu 100 % Porsche.
- 56 **Transport, Schutz und Pflege**  
Intelligente Transportlösungen, Porsche Kindersitze und Pflegeprodukte. Ihr Porsche transportiert eben weit mehr als nur Sportlichkeit.
- 80 **Zubehör für den Winter**  
365 Tage im Jahr auf alle sportlichen Herausforderungen vorbereitet: auch im Schnee.
- 88 **E-Performance**  
Innovative Performance braucht eine ebenso leistungsstarke Infrastruktur: Ladeequipment für die Panamera E-Hybrid Modelle.
- 94 **Tequipment Zubehörfinder**  
Alle Tequipment Optionen für Ihren Panamera online entdecken.
- 96 **Porsche Welt**  
Ein kleiner Rundkurs durch die Porsche Welt.
- 98 **Index**

---

Die Angaben zu Kraftstoffverbrauch, Stromverbrauch, CO<sub>2</sub>-Emissionen und Effizienzklasse finden Sie auf Seite 99.



## Exterieur und Performance

Der Panamera und der Panamera Sport Turismo setzen neue Maßstäbe in Sachen Design. Auch Sie wollen etwas verändern? Dann gestalten Sie Ihren Sportwagen doch noch dynamischer und kraftvoller.





#### **SportDesign Paket**

Es sind Muskeln, die einen Sportler auszeichnen. Das speziell für den Panamera entwickelte SportDesign Paket sorgt für eine unverwechselbare Optik und einen noch kraftvolleren Auftritt. Es beinhaltet ein eigenständiges SportDesign Bugteil, eigenständige SportDesign Schwellerverkleidungen und ein eigenständiges Heckunterteil.

Alle Komponenten sind in Exterieurfarbe lackierbar. Die Lufteinlässe und C-Blades im Bugteil sowie der Diffusor im Heckunterteil können in Schwarz (seidenglanz) lackiert werden und sorgen damit für einen gelungenen Auftritt. Der Kennzeichenträger vorn ist ebenfalls im Lieferumfang enthalten und kann in Exterieurfarbe lackiert werden.



**SportDesign Paket lackiert in Schwarz (hochglanz)**

Ausdrucksstark und stilsicher zeigt sich auch das SportDesign Paket lackiert in Schwarz (hochglanz). Dabei überzeugen das SportDesign Bugteil, das SportDesign Heckunterteil und die SportDesign Schwellerverkleidungen mit eigenständiger Optik.

Sie sind ebenso in Exterieurfarbe lackierbar wie der Kennzeichenträger. Um den Auftritt perfekt abzurunden, können die Lufteinlässe und C-Blades im Bugteil sowie der Diffusor im Heckunterteil in Schwarz (hochglanz) lackiert werden.



## Sie können gerne einen Gang hochschalten. Auch, wenn es um Design geht.

Gegenwind? Hervorragend. Da fängt für Sie und unsere Ingenieure der Spaß doch erst richtig an. Denn Ecken und Kanten zu haben, zählt sich im Leben aus. Allerdings sollten sie bei einem Sportwagen so gestaltet sein, dass sie die Dynamik nicht stören. Deshalb wurde auch das SportDesign Paket des Panamera im Porsche Entwicklungszentrum in Weissach aufwendigen Tests im Windkanal und auf der Rundstrecke unterzogen.

Dabei setzt der Hightech-Windkanal neue Maßstäbe. Das Gebläse kann mit 8 Metern Durchmesser und seinen extrem leichten Carbonschaufeln Windgeschwindigkeiten von bis zu 300 km/h erzeugen.

Zudem wird der Boden unter dem Panamera während der aerodynamischen Messung mit Windgeschwindigkeit mitbewegt. Gegenwind, der sich auszahlt: durch perfektes Design und erstklassige Luftwiderstandswerte.

Und auf der Straße? Kann das Gesamtpaket unter Realbedingungen mit seinem Design punkten.

### ! WUSSTEN SIE EIGENTLICH ...

..., dass der Panamera mit verbautem SportDesign Paket die gleichen Testsituationen noch einmal durchläuft wie das Serienfahrzeug? Neben den gesetzlich vorgeschriebenen Anforderungen an das Crashverhalten sowie den Fußgängerschutz absolvieren wir beispielsweise einen Klimawechseltest, bei dem das Fahrzeug bei Temperaturen zwischen +90 und -40 °C erprobt wird.



**LED-Matrix-Hauptscheinwerfer abgedunkelt inkl. Porsche Dynamic Light System Plus (PDLS Plus)**  
Gut sehen und gut aussehen. Manchmal ein und dasselbe. Die markanten LED-Matrix-Hauptscheinwerfer abgedunkelt inkl. Porsche Dynamic Light System Plus (PDLS Plus) verleihen Ihrem Panamera durch die abgedunkelten Blenden inkl. silberner Akzentuierung und die in Schwarz (hochglanz) veredelten 4-Punkt-Tagfahrlichter einen individuellen Auftritt.

Die Funktion und Formgebung entsprechen der im Serienangebot verfügbaren LED-Matrix-Hauptscheinwerfer inkl. Porsche Dynamic Light System Plus (PDLS Plus).



**LED-Rückleuchten inkl. Leuchtenband abgedunkelt**  
Die LED-Rückleuchten mit abgedunkeltem Leuchtenband überzeugen mit einem unverwechselbaren Design. Die Abdeckscheibe der Rückleuchten und das Leuchtenband sind partiell in abgedunkeltem Klarglas ausgeführt, die Innenbauteile in Schwarz. Damit sorgen sie für ein dunkles und edles Erscheinungsbild und hinterlassen einen besonderen Eindruck am Heck Ihres Panamera. Einen bleibenden.

Die Funktion und Formgebung entsprechen den Serienrückleuchten.







#### **SportDesign Schwellerverkleidungen**

Das Set umfasst in Exterieurfarbe lackierbare Schwellerverkleidungen in eigenständigem Design. Ein markantes Detail, das für einen noch individuelleren Auftritt Ihres Panamera sorgt.

#### **Außenspiegel lackiert**

Wie sich guter Stil zeigt? Im Detail. Mit den lackierbaren Außenspiegeln fügen Sie Ihrem Panamera ein weiteres Element hinzu: ein stilvolles. Die Lackierung der Außenspiegel-Unterschalen inkl. Spiegelfuß ist serienmäßig in Schwarz (hochglanz) ausgeführt. Die Lackierung der Außenspiegel-Oberschalen in Exterieurfarbe.

Für Kunden, die einen Außenspiegel komplett in Exterieurfarbe oder in Schwarz (hochglanz) lackiert haben möchten, bietet Porsche Tequipment die passende Lösung an: lackierbare Außenspiegel-Oberschalen bzw. Außenspiegel-Unterschalen inkl. Spiegelfuß.

#### **Luftauslassblenden lackiert**

Die lackierbaren Luftauslassblenden verleihen Ihrem Panamera eine noch edlere Optik.





**Modellbezeichnung lackiert**

Zeigen Sie Stil und Sinn für das perfekte Finish. Denn mit der lackierbaren Modellbezeichnung richtet sich Ihr Panamera auch im Kleinen ganz nach Ihren Wünschen – und der von Ihnen ausgewählten Lackfarbe.

Nicht für Panamera E-Hybrid Modelle verfügbar.



**Modellbezeichnung lackiert in Schwarz (hochglanz)**

Geben Sie Ihrem Panamera eine persönliche Note: mit der Modellbezeichnung auf dem Heck in Schwarz (hochglanz) lackiert.

Nicht für Panamera E-Hybrid Modelle verfügbar.

### Sportabgasanlage

Der Porsche Sound. Kraftvoll, kernig, sportlich. Und das Beste daran: Er kann noch zulegen. Dank der Sportabgasanlage – mit modifizierten Schalldämpfern und 2 runden Doppelendrohren in eigenständigem Design. Je nach Fahrverhalten verändert sich der Sound: Bei ruhiger Fahrweise bleibt der kernige Serien-sound, bei sportlicher Fahrweise wird der Klang deutlich rassistiger. Und das auf Knopfdruck.

Die Sportendrohre in eigenständigem Design sind wahlweise in Silber oder in Schwarz (hochglanz) erhältlich.

Nicht für Panamera 4S Diesel Modelle verfügbar, die vor Mai 2017 produziert wurden.

Neugierig auf die Sportabgasanlage?  
Hier geht es zum Soundcheck:



### Sportendrohre silber

Ganz hinten und doch ganz weit vorn, wenn es um Dynamik geht: Die 2 runden Doppelendrohre in eigenständigem Design sind in Silber ausgeführt und sorgen für eine individuelle und kraftvolle Optik am Heck Ihres Fahrzeugs.



### Sportendrohre schwarz

Sportliches Understatement: Die in Schwarz (hochglanz) ausgeführten Doppelendrohre in eigenständigem Design verleihen dem Heck Ihres Panamera ein noch sportlicheres Aussehen.



## Räder und Zubehör

Sein eigener Wegbereiter sein. Und sich immer schon auf das nächste Ziel freuen.  
Das geht am besten mit den passenden Rädern von Porsche Tequipment.  
Für kompromisslosen Fahrspaß. 365 Tage im Jahr.



## Voll in der Spur. Vor allem, wenn es um Ihren Fahrspaß geht.

Porsche Komplettradsätze – Ihr direkter Kontakt zur Straße. Und damit eine entscheidende Komponente, wenn es um Fahrspaß und Fahrsicherheit geht. Kompromisse? Nicht vorgesehen. Deshalb müssen bei uns alle Reifen Porsche Tauglichkeit beweisen. Nur so können sie schließlich mit Ihrem Leben mithalten. Unter härtesten Bedingungen nehmen unsere Ingenieure und Fahrer jeden einzelnen Reifen genau unter die Lupe. Dabei bringen die Experten sie bis an die Leistungsgrenze. Auf Schnee, nasser Fahrbahn und trockenem Asphalt müssen die Pneos beweisen, was in ihnen steckt. Testpunkte dabei sind unter anderem Performance, Rollwiderstand und Abrollgeräusche. Und auf der bewässerbaren Dynamikfläche stehen Traktions- und Bremstests auf dem Programm.

Kein Wunder, dass am Ende nur die besten Reifen mit der N-Markierung ausgezeichnet werden. Diese Hochleistungsreifen unterscheiden sich von anderen Reifen insbesondere in der Reifengeometrie, der Gummimischung und dem aufwendigen Testverfahren mit insgesamt 33 wichtigen Kriterien. Hierzu gehören neben den 12 objektiven Outdoorkriterien, wie z. B. dem Trocken- und Nassbremsverhalten sowie der Lebensdauer, auch 16 objektive Prüfstandskriterien. Das sind unter anderem Rollwiderstand und Hochgeschwindigkeitsfestigkeit. Zudem finden 5 subjektive Outdoorkriterien, wie z. B. Handling und Fahrkomfort, Berücksichtigung. Das spürbare Ergebnis: Fahrspaß und Fahrsicherheit.

### ! WUSSTEN SIE EIGENTLICH ...

..., dass die Basis für Tests von Porsche Rädern bei Fahrten auf dem Nürburgring gelegt wird? Denn die hier ermittelten Werte dienen als Eingangsparameter für die anschließenden Tests unserer Räder. Etwa den Dauertest im sogenannten Zweiaxialen Radprüfstand (ZWARP) – wo die Langzeitbelastung durch extreme Fahrweisen simuliert wird. Das Ergebnis: sichere Hochleistungsräder. Engineered in Weissach.





21-Zoll Exclusive Design Sommerkomplettradsatz lackiert in Schwarz (hochglanz)

21-Zoll Exclusive Design Sommerkomplettradsatz lackiert in Platinium (seidenglanz)

21-Zoll Exclusive Design Sommerkomplettradsatz

21-Zoll Panamera SportDesign Sommerkomplettradsatz



21-Zoll 911 Turbo Design Sommerkomplettradsatz

20-Zoll Panamera Turbo Sommerkomplettradsatz

20-Zoll Panamera Design Sommerkomplettradsatz



21-Zoll Panamera SportDesign Winterkomplettradsatz

20-Zoll Exclusive Design Winterkomplettradsatz lackiert in Platinium (seidenglanz)

20-Zoll Exclusive Design Winterkomplettradsatz



20-Zoll Panamera Turbo Winterkomplettradsatz

19-Zoll Panamera Winterkomplettradsatz



**21-Zoll Exclusive Design Sommerkomplettradsatz  
lackiert in Schwarz (hochglanz)**

**Ausführung:** Lackierung in Schwarz (hochglanz),  
mit Glanzdrehbereichen und lackiertem Felgenbett.  
Inklusive Radnabenabdeckungen mit farbigem  
Porsche Wappen.

Informationen zu allen Reifenspezifikationen  
finden Sie unter [www.porsche.com/tequipment](http://www.porsche.com/tequipment)  
in unserem Zubehörfinder.



**21-Zoll Exclusive Design Sommerkomplettradsatz  
lackiert in Platinum (seidenglanz)**

**Ausführung:** Lackierung in Platinum (seidenglanz)  
und lackiertem Felgenbett. Inklusive Radnaben-  
abdeckungen mit farbigem Porsche Wappen.



**21-Zoll Exclusive Design Sommerkomplettradsatz**

**Ausführung:** Lackierung in Platinsilber  
mit Glanzdrehbereichen.

Die abgebildeten Radnabenabdeckungen gehören  
nicht zum Lieferumfang. Sie können zusätzlich  
über das Tequipment Zubehörprogramm erworben  
werden.

**21-Zoll Panamera SportDesign  
Sommerkomplettradsatz**

**Ausführung:** Lackierung in Silber.

Die abgebildeten Radnabenabdeckungen gehören nicht zum Lieferumfang. Sie können zusätzlich über das Tequipment Zubehörprogramm erworben werden.

Informationen zu allen Reifenspezifikationen finden Sie unter [www.porsche.com/tequipment](http://www.porsche.com/tequipment) in unserem Zubehörfinder.



**21-Zoll 911 Turbo Design Sommerkomplettradsatz**

**Ausführung:** Lackierung in Titan dunkel.

Die abgebildeten Radnabenabdeckungen gehören nicht zum Lieferumfang. Sie können zusätzlich über das Tequipment Zubehörprogramm erworben werden.



**20-Zoll Panamera Turbo Sommerkomplettradsatz**

**Ausführung:** Lackierung in Silber.

Die abgebildeten Radnabenabdeckungen gehören nicht zum Lieferumfang. Sie können zusätzlich über das Tequipment Zubehörprogramm erworben werden.



### 20-Zoll Panamera Design Sommerkomplettradsatz

**Ausführung:** Lackierung in Silber.

Die abgebildeten Radnabenabdeckungen gehören nicht zum Lieferumfang. Sie können zusätzlich über das Tequipment Zubehörprogramm erworben werden.

Informationen zu allen Reifenspezifikationen finden Sie unter [www.porsche.com/tequipment](http://www.porsche.com/tequipment) in unserem Zubehörfinder.



### 21-Zoll Panamera SportDesign Winterkomplettradsatz

**Ausführung:** Lackierung in Silber.

Die abgebildeten Radnabenabdeckungen gehören nicht zum Lieferumfang. Sie können zusätzlich über das Tequipment Zubehörprogramm erworben werden.



### 20-Zoll Exclusive Design Winterkomplettradsatz lackiert in Platinum (seidenglanz)

**Ausführung:** Lackierung in Platinum (seidenglanz) und lackiertem Felgenbett. Inklusive Radnabenabdeckungen mit farbigem Porsche Wappen.

### 20-Zoll Exclusive Design Winterkomplettradsatz

**Ausführung:** Lackierung in Platinsilber mit Glanzdrehbereichen.

Die abgebildeten Radnabenabdeckungen gehören nicht zum Lieferumfang. Sie können zusätzlich über das Tequipment Zubehörprogramm erworben werden.



### 20-Zoll Panamera Turbo Winterkomplettradsatz

**Ausführung:** Lackierung in Silber.

Die abgebildeten Radnabenabdeckungen gehören nicht zum Lieferumfang. Sie können zusätzlich über das Tequipment Zubehörprogramm erworben werden.



### 19-Zoll Panamera Winterkomplettradsatz

**Ausführung:** Lackierung in Silber.

Die abgebildeten Radnabenabdeckungen gehören nicht zum Lieferumfang. Sie können zusätzlich über das Tequipment Zubehörprogramm erworben werden.

Nicht in Verbindung mit Porsche Ceramic Composite Brake (PCCB).

Für alle Panamera Modelle außer Panamera Turbo, Panamera Turbo Executive, Panamera Turbo S E-Hybrid, Panamera Turbo S E-Hybrid Executive, Panamera Turbo Sport Turismo und Panamera Turbo S E-Hybrid Sport Turismo verfügbar.

Informationen zu allen Reifenspezifikationen finden Sie unter [www.porsche.com/tequipment](http://www.porsche.com/tequipment) in unserem Zubehörfinder.



### Allgemeine Reifeninformationen

Bei den von Porsche verbauten Reifen handelt es sich ausschließlich um Reifen, die der Porsche Spezifikation entsprechen. Diese Reifen erkennen Sie am Spezifikationsindex (NO, N1 etc.) an der Reifenseitenwand. Nur diese Reifen werden von Porsche empfohlen.

Die gezielte Bestellung eines bestimmten Reifenfabrikats kann aus logistischen und produktions-technischen Gründen nicht gewährleistet werden. Das Reifenfabrikat kann von den Abbildungen abweichen. Sollte die Rad-Reifen-Kombination nicht in Ihren Fahrzeugpapieren enthalten sein, fordern Sie bitte eine Herstellerbescheinigung bei Ihrem Porsche Partner an.

### Kraftstoffeffizienzklasse, Nasshaftungsklasse, Rollgeräusch:

Reifentyp	Größe	Kraftstoff-effizienzklasse/ Rollwiderstand	Nasshaftungsklasse	Externes Rollgeräusch* Klasse	Externes Rollgeräusch (dB)
Sommerreifen	275/40 ZR 20	C	A		71
	315/35 ZR 20	C	A		73
	275/35 ZR 21	C	A		71
	315/30 ZR 21	C	A		72
	275/35 ZR 21	C	B		71
	325/30 ZR 21	C	B		73
Winterreifen	265/45 R 19	E-C	E-C		73–71
	295/40 R 19	E-C	E-C		75–73
	275/40 R 20	C	E		71
	315/35 R 20	C	E		73
	275/35 R 21	C	B		73
	315/30 R 21	C	B		73

\* Rollgeräusch gering, Rollgeräusch mittel, Rollgeräusch hoch.



### Hinweis zur Nutzung von Winterreifen

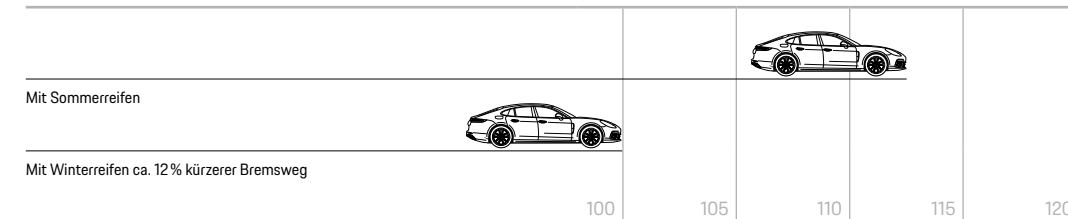
Für einen Sommerreifen beginnt der Winter unterhalb von ca. +7 °C. In diesem Temperaturbereich fangen seine Mischungen an zu verhärten – die Bremswege verlängern sich. Deshalb empfiehlt Porsche bei winterlichen Temperaturen den Einsatz von Winterreifen. Damit sich Ihr Panamera auch in der kalten Jahreszeit mit der für Porsche typischen

Fahrsicherheit bewegen lässt. Von Porsche freigegebene Winterreifen erkennen Sie an der N-Kennzeichnung an der Reifenseitenwand.

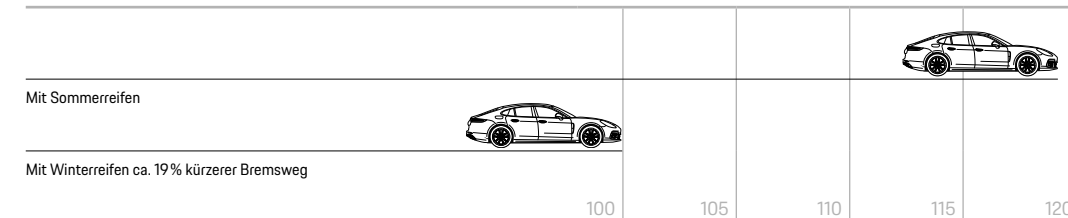
Weitere Vorteile: Die Reifen sind geräuschoptimiert. Der Rollwiderstand ist reduziert, was sich günstig auf den Verbrauch auswirkt.

### Bremsverhalten von Reifen:

#### Bremsen mit ABS auf nasser Fahrbahn (80–0 km/h) bei +3 °C



#### Bremsen mit ABS auf Schnee (40–0 km/h)



Beispielhafte Darstellung: Bremsweg in % (gemessen bei Verwendung von Reifen mit Porsche Spezifikation). Optimierte Bremswege durch Verwendung von Porsche Winterreifen. Absolutwerte können variieren.



#### Ventil-Zierhülsen

Perfektion bis ins kleinste Detail. Diese Abdeckhülsen setzen nicht nur einen weiteren Akzent an Ihrem Porsche, sie schützen die Ventile auch vor Schmutz und Feuchtigkeit. Erhältlich in verschiedenen Varianten.

#### Radnabenabdeckungen

Radnabenabdeckungen mit farbigem Porsche Wappen: ein Detail, das den Rädern Ihres Porsche den letzten Schliff verleiht. 4 Stück.

#### Radschrauben schwarz inkl. Diebstahlsicherung

Ein Satz mit 16 Rad- sowie 4 Radsicherungsschrauben in Schwarz. Mit effektivem Codierungssystem (Thatcham).



#### Diebstahlsicherung für Räder

Ein Satz bestehend aus 4 codierten Schrauben in Schwarz.



#### Wechselzone: für Ihre Reifen

Neue Saison, neue Räder. Und den Wechsel auf die passende Sommer- oder Winterbereifung? Übernehmen unsere Experten im Porsche Zentrum gerne für Sie. Neben der fachgerechten Montage Ihrer Räder kümmern sie sich auf Wunsch natürlich auch um die professionelle Einlagerung und Pflege Ihres gerade nicht benötigten Komplettradsatzes. Dabei ist neben der sorgfältigen Reinigung auch die gründliche Sichtprüfung von Reifen und Felgen inklusive. Schließlich haben Ihre hochwertigen Räder die beste Behandlung verdient – auch in der wohlverdienten Ruhepause.

Unter [www.porsche.com/service](http://www.porsche.com/service) finden Sie weitere Informationen zu den Leistungen von Porsche rund um Räder und Reifen.





## Interieur, Audio und Kommunikation

Top-Athlet oder komfortabler Wegbegleiter? Das Programm bestimmen Sie. Und das dürfen Sie durchaus wörtlich nehmen. Ob sportliche Ausstattung, Infotainment oder Sound – das Innere Ihres Panamera sollte ebenso aufregend sein wie die Ausflüge, die Sie mit ihm unternehmen.





### Interieur-Paket Paldao<sup>1)</sup>

Sie wollen Ihren Panamera noch individueller gestalten? Noch edler? Das Interieur-Paket Paldao<sup>1)</sup> beinhaltet mit Holzdekor verkleidete Dekorblenden in der Schalttafel, den Türen vorn und hinten sowie der Mittelkonsole vorn und hinten. Eine spezielle Verlaufsbeize unterstreicht den hochwertigen Charakter des Edelholzes.



### Multifunktions-Sportlenkrad in Holzdekor Paldao<sup>1)</sup>

Das Multifunktions-Sportlenkrad Paldao<sup>1)</sup> begeistert durch die Optik. Und überzeugt mit seiner Leistung. Direkt vom Lenkrad aus steuern Sie über Multifunktionsstasten und -walzen das Audio- und Kommunikationssystem, den Bordcomputer, das PDK<sup>2)</sup> sowie gegebenenfalls das Telefon. Zudem lässt sich die Lenkradheizung (bei Fahrzeugen mit optional

verfügbarer Lenkradheizung) komfortabel über eine Bedientaste am Lenkrad aktivieren. Der Lenkradkranz ist mit Holzdekor Paldao<sup>1)</sup> verkleidet und das Lenkrad mit Glattleder in Interieurfarbe bezogen – dadurch wirkt es besonders ansprechend und edel.

Das Airbag-Modul ist nicht im Lieferumfang enthalten.

1) Holz ist ein Naturprodukt. Abweichungen in Maserung und Form sind daher möglich.  
2) 8-Gang Porsche Doppelkupplungsgetriebe (PDK).



#### **Interieur-Paket Carbon**

Mut zum Sport. Auch im Innenraum. Mit dem Interieur-Paket Carbon bekommen Sie die Extraportion Rennsportflair direkt ins Cockpit geliefert. Das Interieur-Paket Carbon beinhaltet mit Carbon verkleidete Dekorblenden in der Schalttafel, den Türen vorn und hinten sowie der Mittelkonsole vorn und hinten.



#### **Türeinsteigsblenden Carbon (o. Abb.)**

Besonders sportlicher Einstieg. Mit den Türeinsteigsblenden vorn und hinten aus Carbon mit Modellschriftzug vorn heben Sie die Sportgene Ihres Panamera noch deutlicher hervor.

Bei den Panamera Executive Modellen sind die hinteren Türeinsteigsblenden mit Schriftzug „executive“ ausgeführt.

#### **Multifunktions-Sportlenkrad in Carbon**

Motorsport-Ambiente allein ist nicht genug, deshalb bietet das Multifunktions-Sportlenkrad Carbon zur herausragenden Optik auch noch sportliche Leistungen. Mit seinen Multifunktionstasten und -walzen können Sie direkt vom Lenkrad aus zahlreiche Funktionen aktivieren. So steuern Sie komfortabel und schnell das Audio- und Kommunikationssystem,

den Bordcomputer, das PDK<sup>1)</sup> sowie gegebenenfalls das Telefon. Zudem lässt sich die Lenkradheizung (bei Fahrzeugen mit optional verfügbarer Lenkradheizung) über eine Bedientaste am Lenkrad aktivieren und einstellen.

Das Airbag-Modul ist nicht im Lieferumfang enthalten.

1) 8-Gang Porsche Doppelkupplungsgetriebe (PDK).



#### **Fußmatten mit Nubukeinfassung**

Präzision bis ins Detail: Die 4 passgenauen Fußmatten mit Nubukeinfassung und „PORSCHE“ Schriftzug sind in verschiedenen Interieurfarben erhältlich. Ein spezielles Befestigungssystem auf der Fahrer- und Beifahrerseite verhindert das Verrutschen der Fußmatten.

#### **Fußmatten Carbon mit Ledereinfassung**

Die passgenauen Fußmatten aus Echtcarbon setzen auch im Fußraum einen motorsportlichen Akzent. Die Matten mit der unverwechselbaren Carbonstruktur verfügen über Glattledereinfassungen und Nähte in Schwarz. Ein Einleger aus schwarzem Leder mit „PORSCHE“ Schriftzug veredelt die Optik zusätzlich.

Nicht für Panamera Executive Modelle verfügbar.



#### **Allwetter-Fußmatten**

4 passgenaue Fußmatten in ansprechendem Design mit Fahrzeugsilhouette und „PORSCHE“ Schriftzug. Verrutschsicher, wasserführend und wasserundurchlässig, mit hochgezogenem umlaufendem Rand. Erhältlich in den Interieurfarben Marsala, Schwarz und Luxorbeige.



**Fahrzeugschlüssel lackiert, Schlüsseletui Leder**

Ein Satz bestehend aus 2 lackierten Seitenwangen, verfügbar in allen Exterieurserienfarben. Die perfekte Ergänzung dazu: das Schlüsseletui aus Glattleder – ebenfalls in allen Interieurfarben verfügbar (ausgenommen sind Bi-Color-Varianten).

Mit „PORSCHE“ Schriftzug und Ziernaht. Besonders praktisch ist der Porsche Karabiner in Edelstahl zur Befestigung weiterer Schlüssel.

**Fußstütze im Fond**

Hinten gibt es ganz viel Platz und Komfort. Auch für Ihre Füße. Dank der keilförmigen Fußstütze können Sie es sich auf den Rücksitzen ganz bequem machen. Die mit schwarzem Teppich bezogene Fußstütze sieht dank der seitlichen Dekorspange in Galvano-Optik zudem auch noch besonders gut aus.

Nur zur Verwendung mit Original Porsche Fußmatten.

**USB-Smartphone Ladekabel**

Dank des schwenkbaren USB-Steckers können Sie den Akku Ihres Smartphones ganz einfach während der Fahrt aufladen. Zudem kann das Kabel zum Abspielen von Musik genutzt werden. Die Bedienung erfolgt dabei über das PCM oder das Multifunktions-Lenkrad. Erhältlich für Apple® und GOOGLE® Android Endgeräte.

**Kofferraumwendematte**

Die Wendematte mit Ladekantenschutz schützt den Fahrzeuglack beim Beladen vor Kratzern sowie den Kofferraum vor Verschmutzung. Eine Seite ist mit Velours in Interieurfarbe ausgeführt, die andere besteht aus strapazierfähigem, wasserundurchlässigem Gummi mit Antirutschoberfläche.



### Porsche Rear Seat Entertainment

Erstklassige Unterhaltung: Mit der neuesten Generation des Porsche Rear Seat Entertainment machen Sie Ihren Panamera fit für alle Entertainment-Möglichkeiten. Damit jede Fahrt zum entspannten Ausflug wird.

Nur in Verbindung mit ab Werk erhältlicher Vorrüstung Porsche Rear Seat Entertainment.

### Umfang

Beinhaltet einen an der Rückenlehne des Vordersitzes befestigten, hochauflösenden und entspiegelten 10-Zoll-Touchscreen. Das Porsche Rear Seat Entertainment System ist entnehmbar und somit sowohl im als auch außerhalb des Fahrzeugs komfortabel nutzbar.

- HD-Wiedergabe mit 1.920 x 1.200 Pixeln
- Interner Flash Speicher: 32 GB (erweiterbar über Micro-SD-Karte)
- Micro-SD-Karten-Schnittstelle
- Micro-USB-Schnittstelle
- Integrierte Kamera für Videotelefonie
- Betriebssystem: GOOGLE® Android
- Prozessor: NVIDIA Tegra 4
- Tonausgabe über integrierte Lautsprecher, Fahrzeug-Soundsystem oder optionale Porsche Bluetooth® Kopfhörer

### Konnektivität

- Bluetooth® 4.0
- WiFi 802.11 n MIMO
- WiFi Direct


### Anwendung im Fahrzeug

- Die Medienwiedergabe am Porsche Rear Seat Entertainment System lässt sich als Bedienhilfe auch von vorn steuern
- Wiedergabe der PCM-Medien von SD-Karte, Jukebox, oder CD-/DVD-Laufwerk, USB-Stick oder Radio
- In Verbindung mit optionalem TV-Tuner ist die TV-Wiedergabe über das Porsche Rear Seat Entertainment System möglich
- Darstellung von Fahrzeugdaten
- Darstellung der aktuellen Navigationsroute mit Zusatzinformationen
- Zieleingabe am Porsche Rear Seat Entertainment System und Übertragung an das PCM
- Zugriff auf alle im GOOGLE® Play Store verfügbaren Apps<sup>1)</sup>

### Porsche Bluetooth® Kopfhörer

Der Bluetooth® Kopfhörer mit „PORSCHE“ Schriftzug ermöglicht ein kabelfreies Hörvergnügen und lässt sich über die Bluetooth® Schnittstelle an das Porsche Rear Seat Entertainment anbinden. Der Bluetooth® Kopfhörer lässt sich zusammengeklappt in einer praktischen Aufbewahrungstasche im Fahrzeug verstauen.

Inkl. wiederaufladbarer Batterien.



<sup>1)</sup> Die Internetverbindung kann über das Connect Plus-Modul oder durch Verwendung eines Smartphones bzw. Tabletcomputers als Hotspot (Tethering) hergestellt werden.



## Transport, Schutz und Pflege

Kosmopolit, Familienmanager oder Extremsportler?  
Was Sie auch vorhaben – Sie brauchen das richtige Zubehör.  
Egal, für welches Abenteuer Sie den Panamera nutzen.



### Basisträger Dachtransportsystem

Auf dem Basisträger lassen sich sämtliche Transportaufsätze von Porsche Tequipment für unterschiedliche Anforderungen anbringen. 2 abschließbare Quertraversen aus Aluminium bieten einen effektiven Diebstahlschutz. Die Dachlast des Fahrzeugs beträgt max. 75 kg.

Der Aufstellwinkel der Heckklappe kann durch lange Dachaufbauten eingeschränkt werden.

Nicht für Panamera Executive Modelle verfügbar.



### Rennradhalter

Rennradhalter mit Schnellspannvorrichtung für die vordere Gabel und längsverstellbarer Hinterradaufnahme. Das Vorderrad kann optional im Vorderadhalter auf dem Basisträger oder in einer Tasche im Innenraum verstaut werden. Auch geeignet für Fahrräder mit Carbonrahmen. Es können bis zu 2 Rennradhalter montiert werden.

Nicht für Panamera Executive Modelle verfügbar.

Für Panamera Sport Turismo Modelle voraussichtlich in Kürze verfügbar.

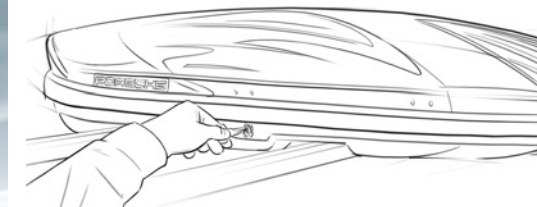


### Fahrradhalter

Abschließbarer Fahrradhalter für den Transport aller gängigen Fahrräder mit bis zu 100 mm Rahmen Durchmesser. Die Kippsicherung hält das Fahrrad sicher in Position, sodass die Befestigung erleichtert wird. Auf dem Basisträger können bis zu 3 Fahrradhalter montiert werden.

Nicht für Panamera Executive Modelle verfügbar.





**! WUSSTEN SIE EIGENTLICH ...**

..., dass unsere Dachboxen auf beiden Seiten über ein Schließsystem verfügen? Das vereinfacht sowohl das Be- als auch das Entladen der Box. Zudem sorgt das System für maximale Transportsicherheit, indem der Schlüssel nur dann abgezogen werden kann, wenn die Dachbox vollständig geschlossen ist.

**Auch für die Dachbox gilt: out of the box.**

Eigene Abenteuer erleben. Sportliche Höchstleistungen vollbringen. Den Alltag meistern. Ihr Leben braucht manchmal eben einfach etwas mehr Platz. Mit Dachboxen und Transportsystemen passen Sie Ihren Panamera ganz einfach Ihrem Leben an. Und wir sorgen dafür, dass sämtliche Porsche Equipment Transportsysteme ebenso auf Leistung ausgelegt sind wie Ihr Porsche.

Dabei testen wir ganz genau. Transportsysteme sind nämlich komplexer, als viele denken. Bremsicherheit, Geräusentwicklung und Kraftstoffverbrauch sind nur einige der wichtigen Punkte, die wir in Weissach testen. Aber vor allem kommt es uns auf einfaches Handling an.

Schließlich sollen die Dachboxen sicher und schnell allen Transportansprüchen gerecht werden – damit Sie mehr Zeit zum Porsche Fahren haben. Und falls die Boxen nach intensiver Nutzung doch einmal leichte Blessuren davongetragen haben: Mit der Porsche Lackpolitur entfernen Sie Schmutz und leichte Kratzer im Handumdrehen.



#### **Dachbox 520**

Abschließbare Kunststoffbox in Platinum-Optik oder in Schwarz (hochglanz) mit ca. 520 Liter Volumen und integriertem Skihalter. Beidseitig zu öffnen. Länge 2.180 mm, Breite 895 mm, Höhe 400 mm.

Nicht für Panamera Executive Modelle verfügbar.





#### **Dachbox 320**

Abschließbare Kunststoffbox in Platinum-Optik oder in Schwarz (hochglanz) mit ca. 320 Liter Volumen. Kunststoffmatten auf dem Boden der Box optimieren die Ladungssicherung. Beidseitig zu öffnen. Länge 2.060 mm, Breite 840 mm, Höhe 340 mm.

Nicht für Panamera Executive Modelle verfügbar.



### Fahrradheckträger

Abschließbarer Aluminium-Heckträger in Schwarz für 2 Fahrräder. Die schnelle und werkzeuglose Montage erfolgt auf der Anhängzugvorrichtung. Der Abklappmechanismus ermöglicht auch mit montiertem, beladenem Fahrradheckträger das vollständige Öffnen der Heckklappe. Der Fahrradheckträger lässt sich platzsparend zusammenlegen und dank der integrierten Tragegriffe komfortabel transportieren.

Nur in Verbindung mit Anhängzugvorrichtung.  
Auch für E-Bikes (2 x 30 kg) geeignet.

Nicht für Panamera Executive Modelle,  
Panamera E-Hybrid Modelle und Panamera E-Hybrid  
Sport Turismo Modelle verfügbar.



### Nachrüstung Anhängzugvorrichtung (o. Abb.)

Kugelkopf der Anhängzugvorrichtung kann auf Knopfdruck elektrisch aus- oder eingeklappt werden, max. Zuglast 2.200 kg (gebremster Anhänger) bzw. 750 kg (ungebremster Anhänger), max. Stützlast 100 kg.

Nur in Verbindung mit Vorrüstung Anhängzugvorrichtung.

Nicht für Panamera Executive Modelle,  
Panamera E-Hybrid Modelle und Panamera E-Hybrid  
Sport Turismo Modelle verfügbar.





#### **Gepäcknetz**

Das Bodennetz sorgt für den rutschfreien Transport von Gegenständen im Kofferraum. Das Gepäcknetz ist mit 4 integrierten Haken an den Verzurrösen des Ladebodens zu befestigen. Durch die hohe Elastizität ist das Netz variabel spannbar. Einfache Handhabung.



#### **Kofferraumwanne**

Die passgenaue Schutzwanne aus schwarzem Kunststoff schützt den Kofferraum vor Verschmutzung. Sie ist wasserundurchlässig, abwaschbar und eignet sich somit ideal zum Transport von beispielsweise Einkäufen oder Sportequipment.



Modell: Porsche Baby Seat + Base ISOFIX<sup>1), 2)</sup>  
Gruppe: G 0+  
Gewicht: bis 13 kg  
Alter: bis ca. 15 Monate

#### Porsche Kindersitze

Das nächste große Abenteuer fängt manchmal ganz klein an. Nämlich direkt neben Ihnen: auf dem Beifahrersitz. Oder auf dem Platz hinter Ihnen: im Fond. So oder so: In einem Porsche zu fahren gehört eben mit zum Größten. Auch für die ganz Kleinen. Aus diesem Grund gibt es die Kindersitze von Porsche Tequipment.

Die Porsche Kindersitze in eigenständigem Design entsprechen hohen Sicherheitsstandards. Sie wurden speziell für Porsche Fahrzeuge getestet und freigegeben. Damit bieten sie Insassen im Alter von bis zu 12 Jahren Schutz und Komfort. Die Stoffe sind atmungsaktiv, hautfreundlich und pflegeleicht. Der Bezug ist abnehm- und waschbar. Die Kindersitze sind schwarzgrau und mit einem roten Saum versehen.



Modell: Porsche Junior Seat ISOFIX<sup>1)</sup>  
Gruppe: G 1  
Gewicht: 9 bis 18 kg  
Alter: ca. 9 Monate bis ca. 4 Jahre

Die Sitzanlage des Panamera bietet auf den äußeren Sitzen im Fond serienmäßig und auf dem Beifahrersitz optional die ISOFIX-Kindersitzvorbereitung.

Damit lassen sich die Porsche Kindersitze bequem und sicher mit dem Sitz verbinden. Alternativ können sie mit dem 3-Punkt-Gurtsystem befestigt werden. Für erhöhte Sicherheit verfügen der Porsche Baby Seat und der Porsche Junior Seat ISOFIX über ein eigenständiges 5-Punkt-Gurtsystem.

Verwendung eines Kindersitzes auf dem Beifahrersitz nur in Verbindung mit der ab Werk erhältlichen Kindersitzvorbereitung. Beim Transport von Kindern bis zu 27 kg ist der Beifahrer-Airbag zu deaktivieren.



1) ISOFIX/ISOFIT ist ein sicheres, einfach zu bedienendes Befestigungssystem für Kindersitze, das eine starre Verbindung zwischen Karosserie und Kindersitz herstellt.  
2) Separates Angebot Porsche Baby Seat Base ISOFIX, G 0+.

Modell: Porsche Junior Plus Seat ISOFIT<sup>1), 2)</sup>  
Gruppe: G 2–G 3  
Gewicht: 15 bis 36 kg  
Alter: ca. 4 bis 12 Jahre

Verwendung eines Kindersitzes auf dem Beifahrersitz nur in Verbindung mit der ab Werk erhältlichen Kindersitzvorbereitung. Beim Transport von Kindern bis zu 27 kg ist der Beifahrer-Airbag zu deaktivieren.

1) ISOFIX/ISOFIT ist ein sicheres, einfach zu bedienendes Befestigungssystem für Kindersitze, das eine starre Verbindung zwischen Karosserie und Kindersitz herstellt.  
2) Auch als Porsche Junior Plus Seat erhältlich.



#### Kindersitzunterlage

Zum Schutz der Fahrzeugsitzfläche vor Verschmutzungen und Beschädigungen ist eine optionale Kindersitzunterlage erhältlich.




#### Outdoor-Car-Cover

Passgenaue silberfarbene Outdoor-Fahrzeugabdeckung mit farbigem Porsche Wappen und Schriftzug. Das Car-Cover ist wasserabweisend und schützt Ihr Fahrzeug vor Witterungseinflüssen wie beispielsweise starker Sonneneinstrahlung. Mit Diebstahlsicherung.



#### Indoor-Car-Cover

Passgenaue Indoor-Fahrzeugabdeckung aus atmungsaktivem, antistatischem Material. Mit farbigem Porsche Wappen und „PORSCHE“ Schriftzug.



#### Gepäckset

Das 4-teilige Gepäckset – bestehend aus einer handlichen Tasche, einem Kleidersack sowie einem kleinen und einem großen Weekender mit silber hinterlegter Perforierung – ist auf Performance ausgelegt, wie Ihr Panamera. Alle Gepäckstücke sind genau auf den Kofferraum Ihres Panamera angepasst und zudem aus Originalmaterialien des

Fahrzeugs gefertigt. So sorgen hochwertiges schwarzes Glattleder mit Nähten in Silber, Sicherheitsgurte als Tragegurt und ein geprägter Lederboden in Carbon-Optik für einen edlen Auftritt. Die mechanisch magnetischen Fidlock Verschlüsse aus schwarz eloxiertem Aluminium garantieren Sicherheit und Komfort.

Alle Bestandteile des Gepäcksets sind auch einzeln erhältlich.



### Pflegetasche<sup>1)</sup>

Optimal abgestimmte Pflegeserie in einer wasserfesten Tragetasche mit praktischen Innenfächern. Enthält hochwertige, speziell für Porsche Fahrzeuge freigegebene Pflegeprodukte für das Interieur und Exterieur des Fahrzeugs.

Der Inhalt umfasst Insektenentferner, Wasch-Shampoo, Lackpolitur, Hartwachs, Scheibenreiniger, Innenscheibenreiniger, Lederpflege, Tücher, Schwämme und Fensterleder.



<sup>1)</sup> Alle Pflegeprodukte auch einzeln erhältlich.



### Felgenpflegeset<sup>1)</sup>

Reinigungs- und Pflegemittelset für Leichtmetallräder in einer praktischen Tragetasche. Der Inhalt umfasst Felgenreiniger (säurefrei, 500-ml-Flasche mit Sprühkopf), Schwamm sowie ein 3-teiliges Bürstenset für hartnäckige Verschmutzungen. Felgenreiniger auch einzeln mit Sprühkopf und als 1.000-ml-Nachfüllflasche erhältlich.



### Lederpflegeset<sup>1)</sup>

Reinigungs- und Pflegemittelset für das Porsche Leder-Interieur in einer praktischen Tasche. Enthält Lederreiniger (100 ml), Lederpflege (100 ml), Schwämme und Tücher.



### Porsche Charge-o-mat Pro<sup>1)</sup>

Durch die erhöhte Ladeleistung (5,0 A) des Porsche Charge-o-mat Pro wird die Ladezeit der Batterie verkürzt. Ein zusätzlicher Lademodus ermöglicht zudem die Verwendung für die Porsche Leichtbau-Batterie (Li-Ion).

Nicht für Panamera E-Hybrid und Panamera E-Hybrid Sport Turismo Modelle verfügbar.

### Adapter für Porsche Batterieladegeräte (o. Abb.)

Adapter für Fahrzeuge ohne Zigarettenanzünder.

Nicht für Panamera E-Hybrid und Panamera E-Hybrid Sport Turismo Modelle verfügbar.



### Mikrofaser-Reinigungstuch

Zur effizienten und schonenden Reinigung des PCM Touchscreens und anderer empfindlicher Oberflächen im Interieur. Ein Set enthält 3 Mikrofasertücher.

<sup>1)</sup> Für Fahrzeuge ohne Zigarettenanzünder ist ein Adapter optional erhältlich.

### Werkzeugset

Das Werkzeugset für Porsche Fans. Die hochwertige Ledertasche mit geprägtem Porsche Wappen beinhaltet einen 8-teiligen Ringmaulschlüsselsatz sowie einen 30-teiligen Steckschlüsselsatz. Darüber hinaus umfasst das 55-teilige Set folgende Artikel: Flachrundzange, Spannungsprüfer, Kunststoffspachtel, Teleskopmagnet, einen 9-teiligen Sechskant-Stiftschlüsselsatz, eine LED-Kopf-Lampe sowie 2 Paar Handschuhe und ein Mikrofasertuch.

Bitte beachten Sie die Porsche Garantiebedingungen. Der unsachgemäße Umgang mit den Werkzeugen kann zum Ausschluss von Porsche Garantieansprüchen führen.



### Warnweste

Die Warnweste in auffälligem Gelb mit reflektierenden Streifen sorgt für Ihre Sicherheit. Dank der kompakten Verpackungsgröße kann sie ideal im Handschuhfach oder in den Ablagefächern des Fahrzeugs verstaut werden.

Das Mitführen einer Warnweste ist in vielen Ländern der EU gesetzlich vorgeschrieben.





## Zubehör für den Winter

Wer viel vorhat, der lässt sich nicht von anderen aufhalten. Und schon gar nicht von Frost und Kälte. Der Weg zum eigenen großen Ziel findet eben zu jeder Jahreszeit statt. Mit dem passenden Winterzubehör von Porsche Tequipment.





#### **Ski-/Snowboardhalter ausziehbar**

Für bis zu 6 Paar Ski oder 4 Snowboards (ca. 60 cm Ladefläche). Der abschließbare Ski- und Snowboardhalter ist speziell auf den Porsche Basisträger abgestimmt und gewährt so eine leichte Montage. Die praktische Ausziehfunktion ermöglicht darüber hinaus ein komfortables Be- und Entladen.

Nicht für Panamera Executive Modelle verfügbar.





#### **Dachboxen**

Abschließbare Kunststoffboxen in Schwarz (hochglanz) oder Platinum-Optik mit ca. 320 Liter oder ca. 520 Liter Volumen.

Nicht für Panamera Executive Modelle verfügbar.

Weitere Details zu unserem Dachbox-Angebot finden Sie auf den Seiten 60–65.



#### **Schneeketten**

Speziell auf Panamera Modelle abgestimmte Version (2 Stück) mit feingliedriger Kette und geringer Auftragestärke. Für die Hinterachse.

🔍 Sicher und sportlich durch den Winter: Auf den Seiten 22–41 finden Sie alle Porsche Tequipment Winterkomplettsets sowie wichtige Informationen zur Fahrsicherheit und zum Kraftstoffverbrauch.



#### Winter Scheibenreiniger-Konzentrat

Machen Sie Ihren Panamera winterfest. Mit dem Winter Scheibenreiniger-Konzentrat (1.000-ml-Flasche) schützen Sie nicht nur die Scheibenwaschanlage vor Frost, sondern entfernen auch witterungsbedingte Schmutzablagerungen auf den Scheiben problemlos.



#### Eiskratzer

Der Eiskratzer aus Aluminium sorgt für freie Sicht auch bei Eis und Schnee. Der Teleskopgriff ermöglicht eine bequeme Handhabung, die integrierte Gummilippe das einfache Abziehen von Wasser.

#### Auf Performance ausgerichtet: zu jeder Jahreszeit

Auch ein Porsche benötigt im Winter besondere Zuwendung. Der ideale Partner dafür: Ihr Porsche Zentrum. Denn wer könnte sich besser um Ihr Fahrzeug kümmern als diejenigen, die jeden Porsche so behandeln, als wäre er ihr eigener: mit Leidenschaft und Herzblut. Unsere Spezialisten haben die Expertise für Old- und Youngtimer sowie aktuelle Modelle. Sie kennen jedes Modell ganz genau und wissen, wie man es richtig wartet, repariert und pflegt. Dabei kommen neben neuester Diagnosetechnik und Spezialwerkzeug ausschließlich Porsche Originalteile zum Einsatz. Und auch um den fachgerechten An- und Einbau sämtlicher Tequipment Produkte kümmern sie sich natürlich mit Porsche typischer Performance.

Unter [www.porsche.com/service](http://www.porsche.com/service) finden Sie weitere Informationen zu den Leistungen und Angeboten von Porsche rund um Ihren Panamera.



## E-Performance

E-Mobility machen viele. Doch Porsche E-Performance geht einen Schritt weiter. Dazu zählen auch leistungsstarke Ladesysteme, mit denen Sie beispielsweise komfortabel Strom zu Hause tanken können.



### Lade-Dock

Das Porsche Lade-Dock mit einer Front aus schwarzem Sicherheitsglas und silbernem „PORSCHE“ Schriftzug ermöglicht die Installation des Porsche Universal-Ladegeräts (AC), z. B. an einer Garagenwand. Es ist für alle gängigen Industriesteckdosen geeignet. Das Lade-Dock enthält auf beiden Seiten jeweils eine Aufnahme für den Fahrzeugstecker. Das Gehäuse bietet die Möglichkeit zum Aufwickeln des bis zu 7,5 m langen Fahrzeugkabels, wobei das Ladegerät jederzeit entnommen werden kann. Auch für die Montage im Außenbereich geeignet. Abschließbar.

Das in der Abbildung gezeigte Porsche Universal-Ladegerät (AC) bzw. das optionale Ladekabel ist nicht im Lieferumfang enthalten. Informationen zum Aufbau erhalten Sie bei Ihrem Porsche Partner.



### Ladesäule

Ganz einfach und bequem zu Hause Strom laden. Die praktische Haltevorrichtung in Silber mit schwarzer Front und silberfarbenem „PORSCHE“ Schriftzug wurde eigens für Porsche entwickelt, um das Universal-Ladegerät sicher und komfortabel montieren zu können. Die Ladesäule kann frei stehend (auf einem stabilen Untergrund fixiert) aufgestellt werden und wird besonders empfohlen, wenn keine Wandmontage des Lade-Docks möglich ist (Maße: Höhe 167 cm, Breite 19 cm, Tiefe 15 cm). Die Ladesäule ist abschließbar und das Ladegerät entnehmbar.

Informationen zum Aufbau erhalten Sie bei Ihrem Porsche Partner. Das Ladegerät ist nicht im Lieferumfang enthalten. Für Länder mit IEC 60309 Standard muss ein separates Netzkabel bestellt werden.



### Ladekabel (Mode 3)

Damit Sie immer flexibel sind, können Sie auch unterwegs Strom laden. Ob in der Nähe von Einkaufszentren, in Parkhäusern oder am Straßenrand. In vielen Städten gibt es heute bereits öffentliche Ladestationen, die Sie nutzen können. Und mit der steigenden Anzahl von Plug-in-Hybrid- und Elektrofahrzeugen wird selbstverständlich auch die Dichte von Ladestationen weiter zunehmen.

Das Ladekabel (Mode 3) von Porsche Tequipment ermöglicht es Ihnen, Strom an öffentlichen Ladesäulen mit Typ 2 Stecker (EU Standard) zu tanken. Schnell und ganz komfortabel. Das schwarze Ladekabel ist 7,5 m lang und für Stromstärken bis 20 A (3-phasig) geeignet.

Das Ladeequipment kann in der mitgelieferten Transporttasche mit Befestigungskonzept platz-

sparend im Kofferraum verstaut werden. Wenn Sie ein zusätzliches Netzkabel – etwa für die Reise ins Ausland – benötigen, fragen Sie Ihren Porsche Partner. Er berät Sie gerne über weiteres Ladezubehör, das über das Ersatzteilwesen verfügbar ist.



## Das Zubehörprogramm von Porsche Tequipment.

Ihr Panamera passt hervorragend zu Ihrem Leben. Und mit jedem Produkt von Porsche Tequipment optimieren Sie ihn weiter. Einen Überblick darüber, wie Sie ihn nachträglich noch individueller an Ihre Bedürfnisse anpassen, haben Sie bereits bekommen. Online geht die Entdeckungsreise weiter.

Unter [www.porsche.com/tequipment](http://www.porsche.com/tequipment) stehen Ihnen mit dem Tequipment Zubehörfinder alle Produkte und Optionen für Ihr Modell online zur Verfügung.

Hier finden Sie alle wichtigen Details zum Tequipment Original Zubehör. Natürlich auch unterwegs. Denn Sie können den Tequipment Zubehörfinder mit allen mobilen Geräten – Laptop, Smartphone oder Tablet – ganz bequem überall und jederzeit nutzen. Inspiration inklusive.

Sie lassen sich lieber live begeistern? Dann besuchen Sie einfach Ihr nächstes Porsche Zentrum. Die Experten vor Ort zeigen Ihnen gerne ganz genau, was für Ihr Modell mit Porsche Tequipment so alles möglich ist.



## Porsche Welt.



### Porsche Zentrum/Händler

Hier werden Sie von erfahrenen Fachleuten absolut zuverlässig betreut. Sie bieten Ihnen eine Vielfalt an Serviceleistungen, Original-Ersatzteilen, Zubehör und Accessoires von höchster Qualität.



### Porsche Exclusive Manufaktur

Hier finden Sie viele Anregungen, wie Sie einen Porsche ab Werk nach Ihren persönlichen Vorstellungen veredeln lassen können. Optisch, technisch oder beides. Auf jeden Fall aber in Handarbeit.



### Porsche Tequipment

Das Zubehörprogramm von Porsche, mit dem Sie Ihr Fahrzeug ganz individuell nachrüsten lassen können. Das gesamte Produktprogramm steht Ihnen auch online unter [www.porsche.com/tequipment](http://www.porsche.com/tequipment) im Tequipment Zubehörfinder zur Verfügung.



### Porsche Driver's Selection

Mit sportlicher Freizeitmode, intelligenten Accessoires oder speziell für die Porsche Kofferräume optimiertem Gepäck macht das umfangreiche Sortiment die Faszination Porsche bis weit über die Straße hinaus erlebbar.



### Porsche Travel Club

Erfahren Sie die Faszination Porsche auf spannenden Routen mit erstklassigen Hotels und Restaurants – an den schönsten Orten der Welt. Infos unter +49 711 911-23360. E-Mail: [info@porschetravelclub.de](mailto:info@porschetravelclub.de)



### Porsche Sport Driving School

Verbessern Sie Ihre Fahrsicherheit auf internationalen Rennstrecken und lernen Sie Ihren Porsche besser kennen. Infos unter +49 711 911-23364. E-Mail: [info@porscheporstdrivingschool.de](mailto:info@porscheporstdrivingschool.de)



### Porsche Clubs

Seit 1952 leben und vermitteln weltweit 660 Porsche Clubs mit 195.000 Mitgliedern die Werte und die Faszination der Marke Porsche. Nähere Informationen erhalten Sie unter [www.porsche.com/clubs](http://www.porsche.com/clubs) oder unter +49 711 911-23250. E-Mail: [communitymanagement@porsche.de](mailto:communitymanagement@porsche.de)

### Porsche Service

Ihr kompetenter Ansprechpartner für alle aktuellen Porsche Modelle sowie Young- und Oldtimer. Egal ob Wartung, Pflege oder spezielle Reparaturverfahren.



### Porsche Assistance

Sie bietet Ihnen einen hochwertigen, zuverlässigen und exklusiven Mobilitätsservice. Sie erhalten sie automatisch beim Kauf eines Neuwagens.



### Porsche Approved Gebrauchtwagen

Damit Zuverlässigkeit und Wertbeständigkeit für Ihren Neu- oder Gebrauchtwagen erhalten bleiben, sind höchste Porsche Qualitätsstandards garantiert. Und zwar weltweit. Besiegelt mit der Porsche Approved Garantie.



### Porsche Financial Services

Ob attraktive Leasingraten, Finanzierungsmodelle, Versicherungen oder die Porsche Card – die Finanzdienstleistungen der Porsche Financial Services GmbH sind produktadäquat, zukunftsorientiert und innovativ.



### „Christophorus“

Unser Kundenmagazin, das fünfmal jährlich erscheint. Mit Neuigkeiten, interessanten Berichten und Interviews rund um die Marke Porsche. Unter [www.porsche.com/christophorus](http://www.porsche.com/christophorus) stehen Ihnen ausgewählte Artikel zur Verfügung.



### Porsche Classic

Ihr Partner für Originalteile und Reparatur sowie für die Restaurierung von klassischen Porsche Fahrzeugen. Unter [www.porsche.com/classic](http://www.porsche.com/classic) können Sie mehr über Porsche Classic erfahren.



### Porsche Museum

Mehr als 80 Fahrzeuge entführen Sie am Stammsitz Stuttgart-Zuffenhausen in die beeindruckende Porsche Historie. Hier präsentieren sich Meilensteine wie der 356, 911 und 917 in einzigartiger Atmosphäre.



### Porsche im Internet

Unter [www.porsche.com](http://www.porsche.com) erleben Sie die Faszination Porsche auch im Internet.





## Index

### Exterieur und Performance

SportDesign Paket	9
SportDesign Paket lackiert in Schwarz (hochglanz)	10
LED-Matrix-Hauptscheinwerfer abgedunkelt inkl. Porsche Dynamic Light System Plus (PDLS Plus)	14
LED-Rückleuchten inkl. Leuchtenband abgedunkelt	15
SportDesign Schwellerverkleidungen	16
Außenspiegel lackiert	17
Luftauslassblenden lackiert	17
Modellbezeichnung lackiert	18
Modellbezeichnung lackiert in Schwarz (hochglanz)	19
Sportabgasanlage	20
Sportendrohre silber	21
Sportendrohre schwarz	21

### Räder und Zubehör

<b>Sommerkomplettradsätze:</b>	
21-Zoll Exclusive Design lackiert in Schwarz (hochglanz)	32
21-Zoll Exclusive Design lackiert in Platinum (seidenglanz)	33
21-Zoll Exclusive Design	33
21-Zoll Panamera SportDesign	34
21-Zoll 911 Turbo Design	35
20-Zoll Panamera Turbo	35
20-Zoll Panamera Design	36
<b>Winterkomplettradsätze:</b>	
21-Zoll Panamera SportDesign	37
20-Zoll Exclusive Design lackiert in Platinum (seidenglanz)	37
20-Zoll Exclusive Design	38
20-Zoll Panamera Turbo	38
19-Zoll Panamera	39

Radschrauben schwarz inkl. Diebstahlsicherung	42
Diebstahlsicherung für Räder	42
Ventil-Zierhülsen	42
Radnabenabdeckungen	42

### Interieur, Audio und Kommunikation

Interieur-Paket Paldao	47
Multifunktions-Sportlenkrad in Holzdekor Paldao	47
Interieur-Paket Carbon	49
Türeinstiegsblenden Carbon	49
Multifunktions-Sportlenkrad in Carbon	49
Fußmatten mit Nubukeinfassung	50
Fußmatten Carbon mit Ledereinfassung	50

Allwetter-Fußmatten	51
Fahrzeugschlüssel lackiert, Schlüsselteui Leder	52
Fußstütze im Fond	52
USB-Smartphone Ladekabel	52
Kofferraumwendematte	53
Porsche Rear Seat Entertainment	54
Porsche Bluetooth® Kopfhörer	55

### Transport, Schutz und Pflege

Basisträger Dachtransportsystem	58
Rennradhalter	58
Fahrradhalter	59
Dachbox 520	62
Dachbox 320	65

Fahrradheckträger	66
Nachrüstung Anhängezugvorrichtung	67
Gepäcknetz	68
Kofferraumwanne	68
Porsche Kindersitze	70
Kindersitzunterlage	73
Outdoor-Car-Cover	74
Indoor-Car-Cover	74
Gepäckset	75
Pflegetasche	76
Felgenpflegeset	77
Lederpflegeset	77
Porsche Charge-o-mat Pro	78
Adapter für Porsche Batterieladegeräte	78

Mikrofaser-Reinigungstuch	78
Werkzeugset	79
Warnweste	79
<b>Zubehör für den Winter</b>	
Ski-/Snowboardhalter ausziehbar	82
Dachboxen	85
Schneeketten	85
Winter Scheibenreiniger-Konzentrat	86
Eiskratzer	86
<b>E-Performance</b>	
Lade-Dock	90
Ladesäule	91
Ladekabel (Mode 3)	92

Panamera Modelle: Kraftstoffverbrauch (in l/100 km) kombiniert 9,5–7,5; CO<sub>2</sub>-Emissionen kombiniert 217–171 g/km.

Panamera Hybrid Modelle: Kraftstoffverbrauch (in l/100 km) kombiniert 3,0–2,5; CO<sub>2</sub>-Emissionen kombiniert 69–56 g/km; Stromverbrauch kombiniert 17,6–15,9 kWh/100 km.



Irrtümer und Änderungen bleiben vorbehalten.

Die Dr. Ing. h.c. F. Porsche AG unterstützt die Verwendung von Papieren aus nachhaltiger Waldbewirtschaftung. Das Papier dieser Broschüre ist nach den strengen Regeln des PEFC (Programme for the Endorsement of Forest Certification) zertifiziert.

Porsche, das Porsche Wappen, Panamera, PDK, PCCB, PCM, Tequipment und weitere Kennzeichen sind eingetragene Marken der Dr. Ing. h.c. F. Porsche AG  
Porscheplatz 1  
70435 Stuttgart  
Germany

© Dr. Ing. h.c. F. Porsche AG, 2017

Stand: 11/2017  
Printed in Germany  
WSP1801000410 DE/WW